



ESTADO DO CEÁRA
GOVERNO MUNICIPAL DE MILAGRES
COM UM OLHAR DE FUTURO

Câmara Municipal de Milagres
RECEPÇÃO
Data: 30 / 05 / 2016
Hora: 08h. 38m

Jan Carolina J. Motta
Recepcionista

Ofício nº 2405002/2016

Milagres, 24 de Maio de 2016.

Senhor Presidente,

Dirijo-me a Vossa Excelência, para apresentar a essa Casa Legislativa do Município de Milagres, os relatórios Resumido da Execução Orçamentária – RREO referente ao 2º bimestre de 2016, assim relacionados:

- ✓ Balanço Orçamentário (Art. 52, I “a” e “b” Anexo I);
- ✓ Demonstrativo da Execução/ das Despesas por Função/Sub-Função e Programa (Art. 52, II “c” Anexo III);
- ✓ Demonstrativo das Receitas e Despesas Com Manutenção e Desenvolvimento do Ensino (Art. 72, Anexo VIII);
- ✓ Demonstrativo da Receita de Impostos Líquida e das Despesas Próprias com Saúde (Art. 35 Anexo XII);
- ✓ Edital de Publicação n.º 2405002/2016;
- ✓ Certidões de Publicação do 2º bimestre do RREO/2016.

Atenciosamente,

Hellosman Sampaio de Lacerda
Prefeito Municipal


AO Ilmo.

**PRESIDENTE DA CÂMARA MUNICIPAL DE MILAGRES
MILAGRES-CE.**

CERTIDÃO

Certifico para os devidos fins de provas junto ao Tribunal de Contas dos Municípios do Estado do Ceará, que no dia 24 de maio de 2016, foi publicado no flanelógrafo da Câmara Municipal de Milagres, o Relatório Resumido da Execução Orçamentária – RREO, ref. ao 2º Bimestre deste Poder Executivo.

Milagres (CE)., em 24 de maio de 2016


M^a Celly Bezerra Malheiro
Secretária



ESTADO DO CEÁRA
GOVERNO MUNICIPAL DE MILAGRES
COM UM OLHAR DE FUTURO

CERTIDÃO

Certifico para os devidos fins de provas junto ao Tribunal de Contas dos Municípios do Estado do Ceará, que no dia 24 de Maio de 2016, foi publicado no flanelógrafo da Prefeitura Municipal de Milagres, o Relatório Resumido da Execução Orçamentária - RREO (2º bimestre) deste Poder Executivo.

Milagres (CE)., em 24 de Maio de 2016



ESTADO DO CEÁRA
GOVERNO MUNICIPAL DE MILAGRES
COM UM OLHAR DE FUTURO

DECLARAÇÃO DE PUBLICAÇÃO DO RELATÓRIO RESUMIDO DA EXECUÇÃO ORÇAMENTÁRIA - RREO

Declaro, sob as penas da Lei, que o Relatório Resumido da Execução Orçamentária do Município de Milagres, relativo ao 2º Bimestre do ano de 2016, publicado com afixação no flanelógrafo da Prefeitura e por meio eletrônico através do endereço eletrônico www.milagres.ce.gov.br a partir de 24 de maio de 2016, contendo os elementos dispostos no art. 52 e 53 da Lei complementar nº 101, de 04.05.2000.

Milagres/CE, 24 de maio de 2016.

Hellosman Sampaio de Lacerda
Prefeito Municipal



ESTADO DO CEÁRA
GOVERNO MUNICIPAL DE MILAGRES
COM UM OLHAR DE FUTURO

EDITAL DE PUBLICAÇÃO N.º 2405002/2016

O PREFEITO MUNICIPAL DE MILAGRES, ESTADO DO CEARÁ, no uso de suas atribuições legais, em atendimento ao disposto na Lei Complementar nº 101/00 (LRF), baixa o presente,

EDITAL

I - Torna Público na forma da Lei o Relatório Resumido da Execução Orçamentária – RREO do município de Milagres, referente ao 2º bimestre de 2016 deste Poder Executivo Municipal.

II – Os referidos relatórios serão fixados em flanelógrafo de local próprio e de acesso ao público no Prédio da Câmara Municipal e Prefeitura Municipal, e no site do município, www.milagres.ce.gov.br.

Milagres – CE., em 24 de maio de 2016.

Hellosman Sampaio de Lacerda
Prefeito Municipal

RREO - ANEXO 1 (LRF, Art 52, inciso I, alínea 'a' e 'b' do inciso II e § 1o.)

R\$ 1,00

RECEITAS ORÇAMENTÁRIAS	PREVISÃO		PREVISÃO ATUALIZADA (a)	RECEITAS REALIZADAS			SALDO A REALIZAR (a-c)
	INICIAL	NO BIMESTRE		NO BIMESTRE	ATÉ O BIMESTRE	%	
		(b)		b/a	(c)	c/a	
RECEITAS (exceto intra-orçamentárias) (I)							
RECEITAS CORRENTES	52.953.071,71	8.448.104,10	52.953.071,71	15,95	17.675.465,22	33,38	35.277.606,49
RECEITA TRIBUTÁRIA	49.258.459,51	8.274.470,16	49.258.459,51	16,80	17.399.966,40	35,32	31.858.493,11
Impostos	1.906.701,19	229.790,39	1.906.701,19	12,05	584.432,54	30,65	1.322.268,65
Taxas	1.753.046,03	208.992,49	1.753.046,03	11,92	523.781,44	29,88	1.229.264,59
Contribuição de melhoria	153.655,16	20.168,30	153.655,16	13,13	56.315,70	36,65	97.339,46
	0,00	629,60	0,00	0,00	4.335,40	0,00	-4.335,40
RECEITA DE CONTRIBUIÇÕES	2.595.726,84	321.078,45	2.595.726,84	12,37	738.851,23	28,46	1.856.875,61
Contribuições sociais	1.828.666,00	168.701,59	1.828.666,00	9,23	414.323,01	22,66	1.414.342,99
Contribuições de iluminação pública	767.060,84	152.376,86	767.060,84	19,87	324.528,22	42,31	442.532,62
RECEITA PATRIMONIAL	350.502,82	148.255,31	350.502,82	42,30	359.011,79	102,43	-8.508,97
Receitas imobiliárias	11.032,84	499,56	11.032,84	4,53	611,80	5,55	10.421,04
Receitas de valores mobiliários	339.469,98	147.755,75	339.469,98	43,53	358.399,99	105,58	-18.930,01
RECEITA DE SERVIÇOS	44.379,30	0,00	44.379,30	0,00	0,00	0,00	44.379,30
TRANSFERÊNCIAS CORRENTES	44.166.039,48	7.527.092,03	44.166.039,48	17,04	15.624.070,94	35,38	28.541.968,54
Transferências intergovernamentais	41.966.039,48	6.586.926,03	41.966.039,48	15,70	14.628.757,44	34,86	27.337.282,04
Transferências de convênios	2.200.000,00	940.166,00	2.200.000,00	42,73	995.313,50	45,24	1.204.686,50
OUTRAS RECEITAS CORRENTES	195.109,88	48.253,98	195.109,88	24,73	93.599,90	47,97	101.509,98
Multa e juros de mora	107.816,92	35.202,93	107.816,92	32,65	65.813,41	61,04	42.003,51
Indenizações e restituições	3.752,37	1.658,62	3.752,37	44,20	1.684,02	44,88	2.068,35
Receita da dívida ativa	64.971,26	10.379,58	64.971,26	15,98	22.890,38	35,23	42.080,88
Receitas correntes diversas	18.569,33	1.012,85	18.569,33	5,45	3.212,09	17,30	15.357,24
RECEITAS DE CAPITAL	3.694.612,20	173.633,94	3.694.612,20	4,70	275.498,82	7,46	3.419.113,38
ALIENAÇÃO DE BENS	100.000,00	0,00	100.000,00	0,00	0,00	0,00	100.000,00
Alienação de bens móveis	50.000,00	0,00	50.000,00	0,00	0,00	0,00	50.000,00
Alienação de bens imóveis	50.000,00	0,00	50.000,00	0,00	0,00	0,00	50.000,00
TRANSFERÊNCIAS DE CAPITAL	3.594.612,20	173.633,94	3.594.612,20	4,83	275.498,82	7,66	3.319.113,38
Transferências intergovernamentais	800.000,00	0,00	800.000,00	0,00	0,00	0,00	800.000,00
Transferências de convênios	2.794.612,20	173.633,94	2.794.612,20	6,21	275.498,82	9,86	2.519.113,38
RECEITAS (intra-orçamentárias) (II)	2.112.380,00	212.927,36	2.112.380,00	10,08	514.514,36	24,36	1.597.865,64
SUBTOTAL DAS RECEITAS (III) = (I + II)	55.065.451,71	8.661.031,46	55.065.451,71	15,73	18.189.979,58	33,03	36.875.472,13
OPERAÇÕES DE CREDITO / REFINANCIAMENTO (IV)							

RELATÓRIO RESUMIDO DA EXECUÇÃO ORÇAMENTÁRIA
 BALANÇO ORÇAMENTÁRIO
 ORÇAMENTOS FISCAL E DA SEGURIDADE SOCIAL
 2º bimestre de 2016 (Março a Abril)

OPERAÇÕES DE CRÉDITO INTERNAS																
Para refinanciamento da dívida mobiliária																
Para refinanciamento da dívida contratual																
OPERAÇÕES DE CRÉDITO EXTERNAS																
Para refinanciamento da dívida mobiliária																
Para refinanciamento da dívida contratual																

SUBTOTAL COM REFINANCIAMENTO (V) = (III + IV)	55.065.451,71	55.065.451,71	8.661.031,46	15,73	18.189.979,58	33,03	36.875.472,13
---	---------------	---------------	--------------	-------	---------------	-------	---------------

DÉFICIT (VI)	-	-	-	-	0,00	-	-
--------------	---	---	---	---	------	---	---

TOTAL (VII) = (V+VI)	55.065.451,71	55.065.451,71	8.661.031,46	15,73	18.189.979,58	33,03	36.875.472,13
----------------------	---------------	---------------	--------------	-------	---------------	-------	---------------

SALDOS DE EXERCÍCIOS ANTERIORES (utilizados para créditos adicío)							
Superávit financeiro	-	-	-	-	0,00	-	-
Reabertura de créditos adicionais	-	-	-	-	0,00	-	-

DESPESAS ORÇAMENTÁRIAS	DOTAÇÃO INICIAL (d)	DOTAÇÃO ATUALIZADA (e)	DESPESAS EMPENHADAS		SALDO (g)=(e-f)	DESPESAS LIQUIDADAS		SALDO (i)=(e-h)	DESPESAS PAGAS ATÉ O BIMESTRE (j)	INSCRITAS EM RESTOS A PAGAR NÃO PROCESSADOS (k)
			BIMESTRE	ATÉ O BIMESTRE (f)		NO BIMESTRE	ATÉ O BIMESTRE (h)			
			(f)	(f)		(g)	(h)			
DESPESAS (exceto intr orçamentárias) (VIII)	52.200.125,05	52.200.125,05	6.996.257,08	27.113.566,39	25.086.558,66	9.200.145,24	15.248.069,33	36.952.055,72	13.450.005,69	11.865.497,06
DESPESAS CORRENTES	43.233.896,98	43.254.152,61	5.650.794,89	24.883.262,26	18.370.890,35	7.789.050,56	13.188.081,50	30.066.071,11	11.459.216,13	11.695.180,76
Pessoal e encargos so	24.463.958,74	23.827.958,74	605.000,00	14.284.416,00	9.543.542,74	4.457.262,74	7.996.447,39	15.831.511,35	6.805.406,06	6.287.968,61
Outras despesas corre	18.769.938,24	19.426.193,87	5.045.794,89	10.598.846,26	8.827.347,61	3.331.787,82	5.191.634,11	14.234.559,76	4.653.810,07	5.407.212,15
DESPESAS DE CAPITAL	5.451.142,07	5.430.886,44	1.345.462,19	2.230.304,13	3.200.582,31	1.411.094,68	2.059.987,83	3.370.898,61	1.990.789,56	170.316,30
Investimentos	5.367.675,35	5.430.886,44	1.345.462,19	2.230.304,13	3.200.582,31	1.411.094,68	2.059.987,83	3.370.898,61	1.990.789,56	170.316,30
Inversões financeiras	83.466,72	0,00	0,00	0,00	0,00	0,00	0,00	0,00	0,00	0,00
Reserva de contingênci	500.000,00	500.000,00	0,00	0,00	500.000,00	0,00	0,00	500.000,00	0,00	0,00
Reserva do RPPS	3.015.086,00	3.015.086,00	0,00	0,00	3.015.086,00	0,00	0,00	3.015.086,00	0,00	0,00
DESPESAS (Intra-orçamentárias) (IX)	2.865.326,66	2.865.326,66	0,00	1.975.009,89	890.316,77	325.602,45	718.489,14	2.146.837,52	718.399,14	1.256.520,75
SUBTOTAL DAS	55.065.451,71	55.065.451,71	6.996.257,08	29.088.576,28	25.976.875,43	9.525.747,69	15.966.558,47	39.098.893,24	14.168.404,83	13.122.017,81
DESPESAS (X)=(VIII+IX)	55.065.451,71	55.065.451,71	6.996.257,08	29.088.576,28	25.976.875,43	9.525.747,69	15.966.558,47	39.098.893,24	14.168.404,83	13.122.017,81

AMORTIZAÇÃO DA DÍVIDA														RECEITAS REALIZADAS			SALDO A REALIZAR (a-c)	
														PREVISÃO INICIAL	PREVISÃO ATUALIZADA	NO BIMESTRE		%
REFINANCIAMENTO (XI)																		
AMORT. DA DÍVIDA INT																		
Dívida mobiliária																		
Outras dívidas																		
AMORT. DA DÍVIDA EXT																		
Dívida mobiliária																		
Outras dívidas																		
SUBTOTAL COM REFINANCIAMENTO (XII)=(X+XI)																		
		55.065.451,71		55.065.451,71		6.996.257,08		29.088.576,28		25.976.875,43		9.525.747,69		15.966.558,47		39.098.893,24		14.168.404,83
SUPERAVIT (XIII)		-		-		-		-		-		2.223.421,11		-		-		-
TOTAL (XIV)=(XII+XIII)		55.065.451,71		55.065.451,71		6.996.257,08		29.088.576,28		25.976.875,43		9.525.747,69		18.189.979,58		39.098.893,24		14.168.404,83
RECEITAS ORÇAMENTÁRIAS (II)																		
RECEITAS (intra-orçamentárias) (II)																		
RECEITAS CORRENTES																		
RECEITA DE CONTRIBUIÇÕES																		
Contribuições sociais																		
OUTRAS RECEITAS CORRENTES																		
Multa e juros de mora																		
RECEITAS DE CAPITAL																		





DESPESAS INTRA-ORÇAMENTÁRIAS											DESPESAS LIQUIDADAS			SALDO (j)=(e-h)	DESPESAS PAGAS ATÉ O BIMESTRE (j)	INSCRITAS EM RESTOS A PAGAR NÃO PROCESSADOS (k)
											DOTAÇÃO INICIAL	DOTAÇÃO ATUALIZADA (e)	SALDO			

RELATÓRIO RESUMIDO DA EXECUÇÃO ORÇAMENTÁRIA
 BALANÇO ORÇAMENTÁRIO
 ORÇAMENTOS FISCAL E DA SEGURIDADE SOCIAL
 2º bimestre de 2016 (Março a Abril)

orçamentárias) (IX)	2.865.326,66	0,00	1.975.009,89	890.316,77	325.602,45	718.489,14	2.146.837,52	718.399,14	1.256.520,75
DESPESAS CORRENTES	2.112.380,00	0,00	1.235.009,89	877.370,11	191.668,13	439.842,75	1.672.537,25	439.842,75	795.167,14
Pessoa] e encargos so	2.112.380,00	0,00	1.235.009,89	877.370,11	191.668,13	439.842,75	1.672.537,25	439.842,75	795.167,14
DESPESAS DE CAPITAL	752.946,66	0,00	740.000,00	12.946,66	133.934,32	278.646,39	474.300,27	278.556,39	461.353,61
Amortização de dívida	752.946,66	0,00	740.000,00	12.946,66	133.934,32	278.646,39	474.300,27	278.556,39	461.353,61

FONTE: SISTEMA: Aspec Informática - UNIDADE RESPONSÁVEL: Prefeitura Municipal de Milagres - DATA DA EMISSÃO: 30/04/2016 - HORA DA EMISSÃO: 14:50:41

Notas: (*) - No modelo da STN inexistente coluna para reduções de dotação. Por este motivo, as reduções foram deduzidas na própria coluna de 'Créditos adicionais', motivo pelo qual esta coluna poderá conter valores negativos, não sendo portanto nenhum erro ser exibido valores negativos na coluna 'Créditos adicionais'.

 HELLOSMAN SAMPAIO DE LACERDA PREFEITO MUNICIPAL	 ACP-ASSESSORIA E CONTABILIDADE PUB. E ASSESSORIA CONTABILIDADE
 LUIZ LEITE RAMALHO NETO GESTOR	 FRANCISCO XAVIER DE OLIVEIRA NETO GESTOR

FUNÇÃO / SUBFUNÇÃO	DOTAÇÃO		DOTAÇÃO ATUALIZADA		DESPESAS EMPENHADAS		DESPESAS LIQUIDADAS		SALDO	
	INICIAL	52.200.125,05	INICIAL	52.200.125,05	NO BIMESTRE	ATÉ O BIMESTRE (b)	NO BIMESTRE	ATÉ O BIMESTRE (d)	(c) = (a-b)	(e) = (a-d)
DESPESAS (EXCETO INTRA-ORÇAMENTARIAS) (T)										
LEGISLATIVA	1.873.500,00	1.873.500,00	1.873.500,00	1.873.500,00	0,00	0,00	0,00	0,00	1.873.500,00	1.873.500,00
Ação Legislativa	1.873.500,00	1.873.500,00	1.873.500,00	1.873.500,00	0,00	0,00	0,00	0,00	1.873.500,00	1.873.500,00
ADMINISTRAÇÃO	6.804.181,66	6.406.448,31	6.406.448,31	5.012.843,87	578.204,69	17,23	954.928,95	2.039.685,64	1.393.604,44	4.366.762,67
Administração Geral	6.804.181,66	6.406.448,31	6.406.448,31	5.012.843,87	578.204,69	17,23	954.928,95	2.039.685,64	1.393.604,44	4.366.762,67
ASSISTÊNCIA SOCIAL	3.354.585,40	3.324.585,40	3.324.585,40	1.461.234,79	319.770,84	5,02	356.268,54	607.025,04	1.863.350,61	2.717.560,36
Administração Geral	1.132.116,97	1.200.116,97	1.200.116,97	836.122,12	169.503,40	2,87	363.994,85	309.925,37	363.994,85	890.191,60
Assistência ao Idoso	53.651,30	53.651,30	53.651,30	0,00	0,00	0,00	0,00	0,00	53.651,30	53.651,30
Assistência à Criança e ao A	778.047,67	678.047,67	678.047,67	163.152,60	36.752,60	0,56	514.895,07	87.860,60	61.132,60	590.187,07
Assistência Comunitária	1.390.769,46	1.392.769,46	1.392.769,46	461.960,07	113.514,84	1,59	930.809,39	209.239,07	118.558,49	1.183.530,39
PREVIDÊNCIA SOCIAL	988.360,00	988.360,00	988.360,00	7.687,90	550.338,45	1,89	438.021,55	207.815,12	102.513,81	780.544,88
Previdência do Regime Estatu	988.360,00	988.360,00	988.360,00	7.687,90	550.338,45	1,89	438.021,55	207.815,12	102.513,81	780.544,88
SAÚDE	13.867.785,15	13.995.207,45	13.995.207,45	6.100.403,97	1.367.542,29	20,97	7.894.803,48	4.473.121,42	2.719.984,56	9.522.086,03
Administração Geral	1.704.116,24	1.864.616,24	1.864.616,24	211.010,71	861.885,04	2,96	1.002.731,20	426.837,96	290.329,84	1.437.778,28
Atenção Básica	6.188.805,22	6.032.905,22	6.032.905,22	401.647,03	2.710.394,13	9,32	3.322.511,09	2.042.021,05	1.163.121,68	3.990.884,17
Assistência Hospitalar e Amb	5.120.258,81	5.248.921,11	5.248.921,11	635.601,55	2.246.393,80	7,72	3.002.527,31	1.748.012,61	1.081.075,24	3.500.908,50
Suporte Profilático e Terapê	185.148,25	173.308,25	173.308,25	17.238,00	47.586,00	0,16	125.722,25	39.666,00	18.998,00	133.642,25
Vigilância Sanitária	122.652,24	82.652,24	82.652,24	0,00	0,00	0,00	82.652,24	0,00	0,00	82.652,24
Vigilância Epidemiológica	546.804,39	592.804,39	592.804,39	102.045,00	234.145,00	0,80	358.659,39	216.583,80	166.459,80	376.220,59
EDUCAÇÃO	16.727.582,79	17.248.672,29	17.248.672,29	4.416.087,88	11.826.543,87	40,66	5.422.128,42	6.418.533,50	4.514.232,80	10.830.138,79
Ensino Fundamental	10.905.872,72	11.152.097,72	11.152.097,72	2.873.330,79	8.617.891,89	29,63	2.534.205,83	4.346.008,39	2.872.273,09	6.806.089,33
Ensino Médio	131.460,07	41.460,07	41.460,07	0,00	0,00	0,00	41.460,07	0,00	0,00	41.460,07
Ensino Superior	100.866,70	90.436,70	90.436,70	0,00	0,00	0,00	90.436,70	0,00	0,00	90.436,70
Educação Infantil	2.724.281,14	2.763.230,64	2.763.230,64	219.641,80	1.087.825,52	3,74	1.675.405,12	557.381,10	273.978,30	2.205.849,54
Educação de Jovens e Adultos	490.248,46	490.248,46	490.248,46	3.260,50	224.740,10	0,77	265.508,36	90.944,90	46.362,90	399.303,56
Educação Básica	2.374.853,70	2.711.198,70	2.711.198,70	1.319.854,79	1.896.086,36	6,52	815.112,34	1.424.199,11	1.321.618,51	1.286.999,59
CULTURA	496.676,84	317.150,15	317.150,15	3.125,00	72.547,50	0,25	244.602,65	33.745,00	8.922,50	283.405,15
Administração Geral	226.530,13	196.530,13	196.530,13	3.125,00	56.847,50	0,20	139.682,63	18.045,00	8.922,50	178.485,13

FUNÇÃO / SUBFUNÇÃO	DOTAÇÃO		DOTAÇÃO ATUALIZADA		DESPESAS EMPENHADAS		DESPESAS LIQUIDADAS		SALDO		
	INICIAL		INICIAL		NO BIMESTRE	ATÉ O BIMESTRE (b)	NO BIMESTRE	ATÉ O BIMESTRE (d)	(a-b)	(c-d)	
				%		(b/total)			(e) = (a-d)		
Difusão Cultural	249.280,02	120.620,02	0,00	0,05	15.700,00	0,05	104.920,02	0,00	15.700,00	0,10	104.920,02
Infra Estrutura Urbana	20.866,69	0,00	0,00	0,00	0,00	0,00	0,00	0,00	0,00	0,00	0,00
URBANISMO	1.983.687,36	1.677.293,93	20.000,00	2,25	653.928,27	2,25	1.023.365,66	133.491,90	308.599,71	1,93	1.368.694,22
Infra Estrutura Urbana	861.173,70	653.076,95	20.000,00	0,50	146.408,27	0,50	506.668,68	30.342,28	96.226,32	0,60	556.850,63
Serviços Urbanos	1.031.310,29	978.310,29	0,00	1,74	507.520,00	1,74	470.790,29	103.149,62	212.373,39	1,33	765.936,90
Turismo	33.386,68	33.386,68	0,00	0,00	0,00	0,00	33.386,68	0,00	0,00	0,00	33.386,68
Transporte Rodoviário	57.816,69	12.520,01	0,00	0,00	0,00	0,00	12.520,01	0,00	0,00	0,00	12.520,01
HABITAÇÃO	39.600,04	39.600,04	0,00	0,00	0,00	0,00	39.600,04	0,00	0,00	0,00	39.600,04
Habituação Urbana	39.600,04	39.600,04	0,00	0,00	0,00	0,00	39.600,04	0,00	0,00	0,00	39.600,04
SANEAMENTO	152.150,16	152.150,16	0,00	0,00	0,00	0,00	152.150,16	0,00	0,00	0,00	152.150,16
GESTÃO AMBIENTAL	453.926,79	323.286,74	2.268,87	0,37	108.909,30	0,37	214.377,44	19.320,87	41.613,30	0,26	281.673,44
Administração geral	342.033,40	269.033,40	2.268,87	0,37	108.909,30	0,37	160.124,10	19.320,87	41.613,30	0,26	227.420,10
Preservação e Conservação Am	18.780,00	18.780,00	0,00	0,00	0,00	0,00	18.780,00	0,00	0,00	0,00	18.780,00
Controle Ambiental	32.600,04	0,00	0,00	0,00	0,00	0,00	0,00	0,00	0,00	0,00	0,00
Recursos Hídricos	60.513,35	35.473,34	0,00	0,00	0,00	0,00	35.473,34	0,00	0,00	0,00	35.473,34
AGRICULTURA	235.632,45	235.632,45	56.253,00	0,19	56.253,00	0,19	179.379,45	9.375,50	9.375,50	0,06	226.256,95
Administração Geral	69.901,37	69.901,37	0,00	0,00	0,00	0,00	69.901,37	0,00	0,00	0,00	69.901,37
Extensão Rural	144.864,38	144.864,38	56.253,00	0,19	56.253,00	0,19	88.611,38	9.375,50	9.375,50	0,06	135.488,88
Promoção da Produção Agropec	20.866,70	20.866,70	0,00	0,00	0,00	0,00	20.866,70	0,00	0,00	0,00	20.866,70
COMÉRCIO E SERVIÇOS	27.126,66	27.126,66	0,00	0,00	0,00	0,00	27.126,66	0,00	0,00	0,00	27.126,66
Abastecimento	27.126,66	27.126,66	0,00	0,00	0,00	0,00	27.126,66	0,00	0,00	0,00	27.126,66
COMUNICAÇÕES	178.836,76	163.836,76	500,00	0,11	33.324,00	0,11	130.512,76	8.152,00	12.830,00	0,08	151.006,76
Administração Geral	125.626,72	125.626,72	500,00	0,06	17.824,00	0,06	107.802,72	4.752,00	8.780,00	0,05	116.846,72
Comunicação Social	53.210,04	38.210,04	0,00	0,05	15.500,00	0,05	22.710,04	3.400,00	4.050,00	0,03	34.160,04
ENERGIA	651.283,41	601.283,41	200.000,00	1,69	492.707,30	1,69	108.576,11	220.425,95	397.552,73	2,49	203.730,68
Energia Elétrica	651.283,41	601.283,41	200.000,00	1,69	492.707,30	1,69	108.576,11	220.425,95	397.552,73	2,49	203.730,68
TRANSPORTE	299.046,70	326.046,70	24.816,61	0,69	200.634,96	0,69	125.411,74	47.579,97	184.018,35	1,15	142.028,35
Transporte Rodoviário	299.046,70	326.046,70	24.816,61	0,69	200.634,96	0,69	125.411,74	47.579,97	184.018,35	1,15	142.028,35
DESPORTO E LAZER	551.076,88	984.858,60	0,00	1,87	543.897,11	1,87	440.961,49	104.947,89	514.154,02	3,22	470.704,58
Administração Geral	268.606,77	237.788,49	0,00	0,14	40.160,00	0,14	197.628,49	5.360,00	11.920,00	0,07	225.868,49

2º bimestre de 2016 (Março a Abril)

RREO - Anexo 2 (LRF, Art. 52, inciso II, alínea 'c')

R\$ 1,00


FUNÇÃO / SUBFUNÇÃO	DOTAÇÃO		DOTAÇÃO ATUALIZADA		DESPESAS EMPENHADAS		DESPESAS LIQUIDADAS		SALDO
	INICIAL				NO	ATÉ O	NO	ATÉ O	
		(a)	(b)	(c) = (a-b)	BIMESTRE	BIMESTRE (b)	BIMESTRE	BIMESTRE (d)	
Turismo	41.733,36	21.733,36	0,00	0,00	0,00	0,00	0,00	0,00	21.733,36
Desporto Comunitário	125.080,06	400.080,06	0,00	0,95	275.000,00	0,95	0,00	273.509,02	126.571,04
Lazer	115.656,69	325.256,69	0,00	0,79	228.737,11	0,79	99.587,89	228.725,00	96.531,69
RESERVA DE CONTINGÊNCIA	500.000,00	500.000,00	0,00	0,00	0,00	0,00	0,00	0,00	500.000,00
Reserva de Contingência	500.000,00	500.000,00	0,00	0,00	0,00	0,00	0,00	0,00	500.000,00
RESERVA DO RPPS	3.015.086,00	3.015.086,00	0,00	0,00	0,00	0,00	0,00	0,00	3.015.086,00
Reserva de Contingência	3.015.086,00	3.015.086,00	0,00	0,00	0,00	0,00	0,00	0,00	3.015.086,00
DESPESAS (INTRA-ORÇAMENTARIAS) (II)	2.865.326,66	2.865.326,66	0,00	4,50	1.975.009,89	4,50	325.602,45	718.489,14	2.146.837,52
LEGISLATIVA	1.000,00	1.000,00	0,00	0,00	0,00	0,00	0,00	0,00	1.000,00
Ação Legislativa	1.000,00	1.000,00	0,00	0,00	0,00	0,00	0,00	0,00	1.000,00
ADMINISTRAÇÃO	85.400,00	85.400,00	0,00	0,29	85.000,00	0,29	21,60	37.140,60	48.259,40
Administração Geral	85.400,00	85.400,00	0,00	0,29	85.000,00	0,29	21,60	37.140,60	48.259,40
ASSISTÊNCIA SOCIAL	4.600,00	4.600,00	0,00	0,02	4.400,00	0,02	0,00	1.742,33	2.857,67
Administração Geral	4.600,00	4.600,00	0,00	0,02	4.400,00	0,02	0,00	1.742,33	2.857,67
PREVIDÊNCIA SOCIAL	2.000,00	2.000,00	0,00	0,00	0,00	0,00	0,00	0,00	2.000,00
Previdência do Regime Estatutário	2.000,00	2.000,00	0,00	0,00	0,00	0,00	0,00	0,00	2.000,00
SAÚDE	385.615,93	385.615,93	0,00	0,53	155.609,89	0,53	0,00	50.096,01	335.519,92
Administração Geral	96.000,00	96.000,00	0,00	0,23	65.609,89	0,23	0,00	31.774,71	64.225,29
Atenção Básica	266.115,79	266.115,79	0,00	0,31	90.000,00	0,31	0,00	18.321,30	247.794,49
Assistência Hospitalar e Ambulatório	17.400,14	17.400,14	0,00	0,00	0,00	0,00	0,00	0,00	17.400,14
Suporte Profilático e Terapêutico	1.000,00	1.000,00	0,00	0,00	0,00	0,00	0,00	0,00	1.000,00
Vigilância Sanitária	500,00	500,00	0,00	0,00	0,00	0,00	0,00	0,00	500,00
Vigilância Epidemiológica	4.600,00	4.600,00	0,00	0,00	0,00	0,00	0,00	0,00	4.600,00
EDUCAÇÃO	1.634.764,07	1.634.764,07	0,00	3,40	990.000,00	3,40	191.646,53	350.863,81	1.283.900,26
Ensino Fundamental	1.258.980,67	1.258.980,67	0,00	3,40	990.000,00	3,40	191.646,53	350.863,81	908.116,86
Educação Infantil	375.733,40	375.733,40	0,00	0,00	0,00	0,00	0,00	0,00	375.733,40
Educação Básica	50,00	50,00	0,00	0,00	0,00	0,00	0,00	0,00	50,00
ENCARGOS ESPECIAIS	751.946,66	751.946,66	0,00	2,54	740.000,00	2,54	133.934,32	278.646,39	473.300,27


RREO - Anexo 2 (LRF, Art.52, inciso II, alínea 'c')


R\$ 1,00

FUNÇÃO / SUBFUNÇÃO	DOTAÇÃO INICIAL	DOTAÇÃO ATUALIZADA	DESPESAS EMPENHADAS		DESPESAS LIQUIDADAS		SALDO			
			NO BIMESTRE	ATÉ O BIMESTRE (b)	NO BIMESTRE	ATÉ O BIMESTRE (d)				
(a)	(a)	(a)	(b)	(c) = (a-b)	(d)	(e) = (a-d)	(e)			
Serviço da Dívida Interna	751.946,66	751.946,66	0,00	740.000,00	2,54	11.946,66	133.934,32	278.646,39	1,75	473.300,27
TOTAL (III) = (I + II)	55.065.451,71	55.065.451,71	6.996.257,08	29.088.576,28	100,00	25.976.875,43	9.525.747,69	15.966.558,47	29,00	39.098.893,24

FONTE: SISTEMA: Aspec Informática - Unidade Responsável: Prefeitura Municipal de Milagres - DATA DA EMISSÃO: 30/04/2016 - HORA DA EMISSÃO: 14:52:13


 HELISMAR SAMPAIO DE LACERDA
 PREFEITO MUNICIPAL


 FRANCISCO XAVIER DE OLIVEIRA NETO
 GESTOR


 LUIZ LEITE RAMALHO NETO
 GESTOR

ACPP-ASSESSORIA E CONTABILIDADE PUB. E
 ASSESSORIA CONTABILIDADE

RREO - ANEXO 8 (LDB, Art.72)

R\$ 1,00

RECEITAS DO ENSINO

	PREVISÃO		PREVISÃO		RECEITAS REALIZADAS	
	INICIAL	ATUALIZADA	(a)	(b)	ATÉ O BIMESTRE	
					(c) = (b/a)x100	%
1 - RECEITAS DE IMPOSTOS	1.803.073,98	1.803.073,98	526.058,90	29,18		
1.1 - Receita resultante do imposto sobre a Propriedade Predial e Territorial Urbana - IPTU	90.276,80	90.276,80	14.181,28	15,71		
1.1.1 - IPTU	41.748,85	41.748,85	11.903,82	28,51		
1.1.2 - Multa, juros de mora e outros encargos do IPTU	2.000,00	2.000,00	0,00	0,00		
1.1.3 - Dívida ativa do IPTU	46.527,95	46.527,95	2.277,46	4,89		
1.1.4 - Multa, juros de mora, atualização monetária e outros encargos da dívida ativa do IPTU	0,00	0,00	0,00	0,00		
1.1.5 - Deduções da receita do IPTU	0,00	0,00	0,00	0,00		
1.2 - Receita resultante do imposto sobre transmissão 'inter vivos' - ITBI	186.093,23	186.093,23	30.076,00	16,16		
1.2.1 - ITBI	186.093,23	186.093,23	30.076,00	16,16		
1.2.2 - Multa, juros de mora e outros encargos do ITBI	0,00	0,00	0,00	0,00		
1.2.3 - Dívida ativa do ITBI	0,00	0,00	0,00	0,00		
1.2.4 - Multa, juros de mora, atualização monetária e outros encargos da dívida ativa do ITBI	0,00	0,00	0,00	0,00		
1.2.5 - Deduções da receita do ITBI	0,00	0,00	0,00	0,00		
1.3 - Receita resultante do imposto sobre serviços de qualquer natureza - ISS	707.983,00	707.983,00	260.359,71	36,77		
1.3.1 - ISS	706.483,00	706.483,00	260.359,71	36,85		
1.3.2 - Multa, juros de mora e outros encargos do ISS	500,00	500,00	0,00	0,00		
1.3.3 - Dívida ativa do ISS	1.000,00	1.000,00	0,00	0,00		
1.3.4 - Multa, juros de mora, atualização monetária e outros encargos da dívida ativa do ISS	0,00	0,00	0,00	0,00		
1.3.5 - Deduções da receita do ISS	0,00	0,00	0,00	0,00		
1.4 - Receita resultante do imposto de renda retido na fonte - IRRF	818.720,95	818.720,95	221.441,91	27,05		
1.4.1 - IRRF	818.720,95	818.720,95	221.441,91	27,05		
1.4.2 - Multa, juros de mora e outros encargos do IRRF	0,00	0,00	0,00	0,00		
1.4.3 - Dívida ativa do IRRF	0,00	0,00	0,00	0,00		
1.4.4 - Multa, juros de mora, atualização monetária e outros encargos da dívida ativa do IRRF	0,00	0,00	0,00	0,00		
1.4.5 - Deduções da receita do IRRF	0,00	0,00	0,00	0,00		

	PREVISÃO		PREVISÃO		RECEITAS REALIZADAS	
	INICIAL	ATUALIZADA	INICIAL	ATUALIZADA	ATÉ O BIMESTRE	%
		(a)		(b)	(c) = (b/a) x 100	
1.5 - Receita resultante do imposto territorial rural - ITR		0,00	0,00	0,00	0,00	0,00
1.5.1 - ITR		0,00	0,00	0,00	0,00	0,00
1.5.2 - Multa, juros de mora e outros encargos do ITR		0,00	0,00	0,00	0,00	0,00
1.5.3 - Dívida ativa do ITR		0,00	0,00	0,00	0,00	0,00
1.5.4 - Multa, juros de mora, atualização monetária e outros encargos da dívida ativa do ITR		0,00	0,00	0,00	0,00	0,00
1.5.5 - Deduções da receita do ITR		0,00	0,00	0,00	0,00	0,00
2 - RECEITA DE TRANSFERÊNCIAS CONSTITUCIONAIS E LEGAIS		22.367.356,16	22.367.356,16	7.099.887,47	31,74	
2.1 - Cota parte do FPM		18.801.174,62	18.801.174,62	5.836.961,96	31,05	
2.1.1 - Parcela referente à CF, art. 159, I, alínea b		18.801.174,62	18.801.174,62	5.836.961,96	31,05	
2.1.2 - Parcela referente à CF, art. 159, I, alínea d		0,00	0,00	0,00	0,00	
2.2 - Cota parte do ICMS		2.976.277,80	2.976.277,80	977.838,12	32,85	
2.3 - ICMS - desoneração - L.C. 87/1996		10.422,17	10.422,17	3.294,96	31,61	
2.4 - Cota parte IPI - Exportação		15.258,01	15.258,01	3.255,12	21,33	
2.5 - Cota parte ITR		1.430,36	1.430,36	530,44	37,08	
2.6 - Cota parte IPVA		562.793,20	562.793,20	278.006,87	49,40	
2.7 - Cota parte IOF-ouro		0,00	0,00	0,00	0,00	
3 - TOTAL DA RECEITA DE IMPOSTOS (1 + 2)		24.170.430,14	24.170.430,14	7.625.946,37	31,55	
RECEITAS ADICIONAIS PARA FINANCIAMENTO DO ENSINO						
4 - RECEITAS DE APLICAÇÃO FINANCEIRA DE OUTROS RECURSOS DE IMPOSTOS VINCULADOS AO ENSINO						
5 - RECEITAS DE TRANSFERÊNCIAS DO FNDE		0,00	0,00	0,00	0,00	0,00
5.1 - Transferências do salário-educação		2.056.637,00	2.056.637,00	776.346,76	37,75	
5.2 - Transferências diretas - PDDE		586.129,00	586.129,00	160.126,45	27,32	
5.3 - Transferências diretas - PNAE		50.000,00	50.000,00	0,00	0,00	
5.4 - Transferências diretas - PNATE		712.908,00	712.908,00	171.180,00	24,01	
5.5 - Outras transferências do FNDE		207.600,00	207.600,00	70.530,64	33,97	
5.6 - Aplicação financeira dos recursos do FNDE		500.000,00	500.000,00	275.749,42	55,15	
6 - RECEITAS DE TRANSFERÊNCIAS DE CONVÊNIOS		0,00	0,00	98.760,25	0,00	
6.1 - Transferências de convênios		1.250.000,00	1.250.000,00	995.742,81	79,66	
6.2 - Aplicação financeira dos recursos de convênios		1.250.000,00	1.250.000,00	995.313,50	79,63	
7 - RECEITA DE OPERAÇÕES DE CRÉDITO		0,00	0,00	429,31	0,00	
8 - OUTRAS RECEITAS PARA FINANCIAMENTO DO ENSINO		0,00	0,00	0,00	0,00	

9 - TOTAL DAS RECEITAS ADICIONAIS PARA FINANCIAMENTO DO ENSINO (4+5+6+7+8)	3.306.637,00	3.306.637,00	1.772.089,57	53,59
--	--------------	--------------	--------------	-------

FUNDEB

RECEITAS DO FUNDEB	PREVISÃO		RECEITAS REALIZADAS	
	INICIAL	ATUALIZADA	ATÉ O BIMESTRE	%
	(a)	(b)	(c)	(c) = (b/a)x100
10 - RECEITAS DESTINADAS AO FUNDEB	2.798.621,24	2.798.621,24	1.364.375,94	48,75
10.1 - Cota-parte FPM destinado ao Fundeb (20% de 2.1.1)	2.085.395,39	2.085.395,39	1.171.950,39	56,20
10.2 - Cota-parte ICMS destinado ao Fundeb (20% de 2.2)	595.255,56	595.255,56	191.009,50	32,09
10.3 - Cota-parte ICMS-desoneração destinado ao Fundeb (20% de 2.3)	2.084,43	2.084,43	722,61	34,67
10.4 - Cota-parte IPI destinado ao Fundeb (20% de 2.4)	3.051,60	3.051,60	651,03	21,33
10.5 - Cota-parte ITR destinado ao Fundeb (20% de (1.5 + 2.5))	275,62	275,62	42,41	15,39
10.5 - Cota-parte IPVA destinado ao Fundeb (20% de 2.6)	112.558,64	112.558,64	0,00	0,00
11 - RECEITAS RECEBIDAS DO FUNDEB	11.799.309,80	11.799.309,80	5.480.186,35	46,44
11.1 - Transferência de recursos do Fundeb	10.071.446,48	10.071.446,48	3.862.290,08	38,35
11.2 - Complementação da União ao Fundeb	1.620.000,00	1.620.000,00	1.594.093,18	98,40
11.3 - Receita de aplicação financeira dos recursos do Fundeb	107.863,32	107.863,32	23.803,09	0,00
12 - RESULTADO LÍQUIDO DAS TRANSFERÊNCIAS DO FUNDEB (11.1 - 10)	7.272.825,24	7.272.825,24	2.497.914,14	34,35

[SE RESULTADO LÍQUIDO DA TRANSFERÊNCIA (12)>0] = ACRÉSCIMO RESULTANTE DAS TRANSFERÊNCIAS DO FUNDEB

[SE RESULTADO LÍQUIDO DA TRANSFERÊNCIA (12)<0] = DECRÉSCIMO RESULTANTE DAS TRANSFERÊNCIAS DO FUNDEB

DESPESAS DO FUNDEB	DOTAÇÃO		DESPESAS EMPENHADAS		DESPESAS LIQUIDADAS	
	INICIAL	ATUALIZADA	ATÉ O BIMESTRE	%	ATÉ O BIMESTRE	%
	(d)	(e)	(f)	(f)=(e/d)x100	(g)	(g)=(f/d)x100
13-PAGAMENTO DOS PROFISSIONAIS DO MAGISTÉRIO	7.968.519,43	7.653.145,86	4.740.000,00	61,94	2.870.814,09	37,51
13.1 - Com educação infantil	2.139.973,78	2.008.150,08	620.000,00	30,87	229.982,51	11,45
13.2 - Com educação fundamental	5.828.545,65	5.644.995,78	4.120.000,00	72,98	2.640.831,58	46,78

14-OUTRAS DESPESAS	6.523.011,97	6.307.730,54	4.615.573,51	73,17	2.842.283,45	45,06
14.1 - Com educação infantil	327.533,94	307.357,64	100.000,00	32,54	35.200,00	11,45
14.2 - Com educação fundamental	6.195.478,03	6.000.372,90	4.515.573,51	75,25	2.807.083,45	46,78
15 - Total de despesas do Fundeb	14.491.531,40	13.960.876,40	9.355.573,51	67,01	5.713.097,54	40,92
DEDUÇÕES PARA FINS DO FUNDEB PARA PAGAMENTO DOS PROFISSIONAIS DO MAGISTÉRIO						
16- Restos a pagar inscritos no exercício sem disponibilidade financeira de recursos do Fundeb						
16.1 - FUNDEB 60%					0,00	
16.2 - FUNDEB 40%					0,00	
17- Despesas custeadas com o 'superavit' financeiro do exercício ante					0,00	
17.1 - FUNDEB 60%					0,00	
17.2 - FUNDEB 40%					0,00	
18- Total de deduções consideradas para fins do limite do Fundeb (16+17)					0,00	
19- Total das despesas do FUNDEB para fins de limites (15-18)					5.713.097,54	
19.1 - Mínimo de 60% do FUNDEB na remuneração do Magistério					52,39	
19.2 - Mínimo de 40% de despesa com MDE, que não remuneração do magistério					51,86	
19.3 - Máximo de 5% não aplicado no exercício (100-(19.1+19.2))%					0,00	
CONTROLE DA UTILIZAÇÃO DE RECURSOS NO EXERCÍCIO SUBSEQUENTE						
20- Recursos recebidos do fundeb em exercício anterior que não foram utilizados					0,00	
21- Despesas custeadas com o saldo do item 20 até o bimestre atual					0,00	
MANUTENÇÃO E DESENVOLVIMENTO DO ENSINO - DESPESAS CUSTEADAS COM A RECEITA RESULTANTE DE IMPOSTOS E RECURSOS DO FUNDEB						
RECEITAS COM AÇÕES TÍPICAS DE MDE						
	PREVISÃO INICIAL	PREVISÃO ATUALIZADA	RECEITAS REALIZADAS	ATÉ O BIMESTRE	%	
	(a)	(b)	(c)	(b/a)x100		
22- Impostos e transferências destinadas à MDE (25% de 3)	6.042.607,54	6.042.607,54	1.906.486,59		31,55	

DESPESAS COM AÇÕES TÍPICAS DE MDE	DOTAÇÃO		DESPESAS EMPENHADAS		DESPESAS LIQUIDADAS	
	INICIAL	ATUALIZADA	ATÉ O BIMESTRE	%	ATÉ O BIMESTRE	%
	(d)	(e)	(f)=(e/d)x100	(g)	(h)=(g/d)x100	
23-Educação infantil	2.467.507,72	2.315.507,72	720.000,00	31,09	265.182,51	11,45
23.1 - Creche (23.1)	0,00	0,00	0,00	0,00	0,00	0,00
23.1.1 - Despesas custeadas com recursos do FUNDEB (23.1.1)	0,00	0,00	0,00	0,00	0,00	0,00
23.1.2 - Despesas custeadas com outros recursos de impostos (2)	0,00	0,00	0,00	0,00	0,00	0,00
23.2 - Pré-escola (23.2)	2.467.507,72	2.315.507,72	720.000,00	31,09	265.182,51	11,45
23.2.1 - Despesas custeadas com recursos do FUNDEB (23.2.1)	2.467.507,72	2.315.507,72	720.000,00	31,09	265.182,51	11,45
23.2.2 - Despesas custeadas com outros recursos de impostos (2)	0,00	0,00	0,00	0,00	0,00	0,00
24-Ensino fundamental	12.088.710,39	11.710.055,39	8.850.822,23	75,58	5.557.030,29	47,46
24.1 - Despesas custeadas com recursos do Fundeb	12.024.023,68	11.645.368,68	8.635.573,51	74,15	5.447.915,03	46,78
24.2 - Despesas custeadas com outros recursos de impostos	64.686,71	64.686,71	215.248,72	332,76	109.115,26	168,68
25-Ensino médio	131.460,07	41.460,07	0,00	0,00	0,00	0,00
26-Ensino superior	100.866,70	90.436,70	0,00	0,00	0,00	0,00
27-Ensino profissional não integrado ao ensino regular	0,00	0,00	0,00	0,00	0,00	0,00
28-Outras	0,00	0,00	0,00	0,00	0,00	0,00
29 - Total de despesas com ações típicas de MDE	14.788.544,88	14.157.459,88	9.570.822,23	67,60	5.822.212,80	41,12
INDICADORES DO FUNDEB						
30-Resultado líquido das transferências do Fundeb						
31-Despesas custeadas com a complementação do Fundeb no exercício				2.497.914,14		
32-Receita de aplicação financeira dos recursos do Fundeb até o bimestre				1.594.093,18		
33-Despesas custeadas com superavit financeiro do exercício anterior do Fundeb				23.803,09		
34-Despesas custeadas com o 'superavit' financeiro do exercício anterior, de outros recursos de impostos				0,00		
35-Restos a pagar inscritos no exercício sem disponibilidade financeira				102.866,35		
36-Cancelamento no exercício de restos a pagar inscritos com dispon. de recursos de impostos vinculados ao ensino				0,00		
37-Total das deduções para fins do limite constitucional				0,00		
38-Total das despesas para fins de limite ((23 + 24) - 37)				4.218.676,76		
				1.603.536,04		

39-Mínimo de 25% das receitas resultantes de impostos em MDE (38/3 x 100)%

21,03

OUTRAS INFORMAÇÕES PARA CONTROLE

OUTRAS DESPESAS CUSTEADAS COM RECEITAS ADICIONAIS PARA FINANCIAMENTO DO ENSINO	DOTAÇÃO		DESPESAS EMPENHADAS		DESPESAS LIQUIDADAS	
	INICIAL	ATUALIZADA	ATÉ O BIMESTRE	%	ATÉ O BIMESTRE	%
	(d)	(e)	(f)=(e/d)x100	(g)	(h)=(g/d)x100	
40 - Despesas custeadas com a aplicação financeira de outros recursos de impostos vinculados ao ensino	0,00	0,00	0,00	0,00	0,00	0,00
41 - Despesas custeadas com a contribuição social do salário-educação	160.126,45	160.126,45	160.126,45	100,00	160.126,45	100,00
42 - Despesas custeadas com operações de crédito	0,00	0,00	0,00	0,00	0,00	0,00
43 - Despesas custeadas com outras receitas para financiamento do ensino	787.058,06	787.058,06	787.058,06	100,00	787.058,06	100,00
44 - Total de outras despesas custeadas com receitas adicionais para financiamento do ensino (40+41+42+43)	947.184,51	947.184,51	947.184,51	100,00	947.184,51	100,00
45 - Total geral de despesas com MDE (29+44)	6.769.397,31	6.769.397,31	6.769.397,31	100,00	6.769.397,31	100,00

RESTOS A PAGAR INSCRITOS COM DISPONIBILIDADE FINANCEIRA DE RECURSOS DE IMPOSTOS VINCULADOS AO ENSINO

	A PAGAR ATÉ O BIMESTRE	CANCELADAS EM EXERCÍCIO(g)
46 - Restos a pagar de despesas com MDE	332.628,13	0,00
46.1 - Executadas com recursos de impostos ao ensino	146.822,99	0,00
46.2 - Executadas com recursos do FUNDEB	185.805,14	0,00





FLUXO FINANCEIRO DOS RECURSOS DO FUNDEB

	VALOR
47-SALDO FINANCEIRO DO FUNDEB EM 31 DE DEZEMBRO DO EXERCÍCIO ANTERIO	818.772,20
48-(+) INGRESSO DE RECURSOS DO FUNDEB ATÉ O BIMESTRE	5.456.383,26
49-(-) PAGAMENTOS EFETUADOS ATÉ O BIMESTRE	5.573.327,07
49.1-(-) Orçamento do exercício	5.573.327,07

49.2-(-) Restos a pagar	0.00
50-(-) RECEITA DE APLICAÇÃO FINANCEIRA DOS RECURSOS DO FUNDEB ATÉ O	23.803,09
51-(-) SALDO FINANCEIRO DO FUNDEB NO EXERCÍCIO ATUAL	725.631,48

FONTE: SISTEMA: Aspec Informática - Unidade Responsável: Prefeitura Municipal de Milagres - DATA DA EMISSÃO: 30/04/2016 - HORA DA EMISSÃO: 15:08:22

Notas: - O item 35 exibirá, nos bimestres anteriores a dezembro, o 'valor liquidado e a pagar' sem disponibilidade financeira, para que já se tenha uma 'prévia' do valor que que será deduzido em dezembro. Isto permite que se tenha conhecimento antecipado de deduções que só seriam exibidas em dezembro.

 HELOÍSA SAMPAIO DE LACERDA PREFEITO MUNICIPAL	 ACPP-ASSESSORIA E CONTABILIDADE PUB. E ASSESSORIA CONTABILIDADE
 LUIZ LEITE RAMALHO NETO GESTOR	 FRANCISCO XAVIER DE OLIVEIRA NETO GESTOR

Ceará
 Governo Municipal de Milagres
 Consolidado

RELATÓRIO RESUMIDO DA EXECUÇÃO ORÇAMENTÁRIA
 DEMONSTRATIVO DAS RECEITAS DE IMPOSTOS E
 DAS DESPESAS PRÓPRIAS COM SAÚDE
 ORÇAMENTOS FISCAL E DA SEGURIDADE SOCIAL
 2º bimestre de 2016 (Março a Abril)

RREO - ANEXO 12 (LC 141/2012, art.35)

R\$ 1,00

	PREVISÃO		PREVISÃO		RECEITAS REALIZADAS	
	INICIAL		ATUALIZADA		ATÉ O BIMESTRE	
	(a)	(b)	(c)	(d)	(e)	(f) = (d/c)*100
RECEITAS PARA APURAÇÃO DA APLICAÇÃO EM AÇÕES E SERVIÇOS PÚBLICOS DE SAÚDE						
RECEITAS DE IMPOSTOS LÍQUIDA (I)	1.803.073,98	1.803.073,98	1.803.073,98	526.058,90	29,18	
Imposto Predial e Territorial Urbano - IPTU	41.748,85	41.748,85	41.748,85	11.903,82	28,51	
Imposto sobre Transmissão de Bens Intervivos - ITBI	186.093,23	186.093,23	186.093,23	30.076,00	16,16	
Imposto sobre Serviços de Qualquer Natureza - ISS	706.483,00	706.483,00	706.483,00	260.359,71	36,85	
Imposto de Renda Retido na Fonte - IRRF	818.720,95	818.720,95	818.720,95	221.441,91	27,05	
Imposto Territorial Rural - ITR	0,00	0,00	0,00	0,00	0,00	
Multas, juros de mora e outros encargos de impostos	2.500,00	2.500,00	2.500,00	0,00	0,00	
Dívida ativa de impostos	47.527,95	47.527,95	47.527,95	2.277,46	4,79	
Multas, juros de mora, atualização monetária e outros encargos da dívida ativa de impostos	0,00	0,00	0,00	0,00	0,00	
RECEITAS DE TRANSFERÊNCIAS CONSTITUCIONAIS E LEGAIS (II)	22.367.356,16	22.367.356,16	22.367.356,16	7.099.887,47	31,74	
Cota Parte FPM	18.801.174,62	18.801.174,62	18.801.174,62	5.836.961,96	31,05	
Cota Parte ITR	1.430,36	1.430,36	1.430,36	530,44	37,08	
Cota Parte IPVA	562.793,20	562.793,20	562.793,20	278.006,87	49,40	
Cota Parte ICMS	2.976.277,80	2.976.277,80	2.976.277,80	977.838,12	32,85	
Cota Parte IPI - Exportação	15.258,01	15.258,01	15.258,01	3.255,12	21,33	
Compensações Financeiras Provenientes de Impostos e Transferências constitucionais	10.422,17	10.422,17	10.422,17	3.294,96	31,61	
Desoneração ICMS LC 87/97	10.422,17	10.422,17	10.422,17	3.294,96	31,61	
Outras	0,00	0,00	0,00	0,00	0,00	
TOTAL DE RECEITAS PARA APURAÇÃO DA APLICAÇÃO EM AÇÕES E SERVIÇOS PÚBLICOS DE SAÚDE(III) = I+II	24.170.430,14	24.170.430,14	24.170.430,14	7.625.946,37	31,55	

	PREVISÃO		PREVISÃO		RECEITAS REALIZADAS	
	INICIAL		ATUALIZADA		ATÉ O BIMESTRE	
	(a)	(b)	(c)	(d)	(e)	(f) = (d/c)*100
RECEITAS ADICIONAIS PARA FINANCIAMENTO DA SAÚDE						
TRANSFERÊNCIAS DE RECURSOS DO SISTEMA ÚNICO DE SAÚDE - SUS (II)	8.168.857,40	8.168.857,40	8.168.857,40	2.484.233,35	30,41	
Provenientes da União	7.668.857,40	7.668.857,40	7.668.857,40	2.474.060,11	32,26	
Provenientes do Estado	500.000,00	500.000,00	500.000,00	10.173,24	2,03	
Desoneração ICMS (LC 87/96)	0,00	0,00	0,00	0,00	0,00	
Outras receitas do SUS	0,00	0,00	0,00	0,00	0,00	
TRANSFERÊNCIAS VOLUNTÁRIAS	1.500.000,00	1.500.000,00	1.500.000,00	10.173,24	0,68	

RECEITAS DE OPERAÇÕES DE CRÉDITO VINCULADAS À SAÚDE		0,00	0,00	0,00	0,00
OUTRAS RECEITAS PARA FINANCIAMENTO DA SAÚDE		16.908,83	16.908,83	28.195,24	166,75
TOTAL DE RECEITAS ADICIONAIS PARA FINANCIAMENTO DA SAÚDE		9.685.766,23	9.685.766,23	2.522.601,83	26,04

DESPESAS COM SAÚDE (por grupo de natureza de despesa)	DOTAÇÃO		DESPESAS EMPENHADAS		DESPESAS LIQUIDADAS		INSCRITAS EM	
	INICIAL	ATUALIZADA	ATÉ O BIMESTRE	%	ATÉ O BIMESTRE	%	RESTOS A PAGAR	RESTOS A PAGAR
	(e)	(f)	(f/e) x 100	(g)	(g/e) x 100	(h)	(i/ivg) x 100	(j)
DESPESAS CORRENTES	13.006.650,54	13.294.072,84	6.239.402,71	46,93	4.513.630,28	33,95	1.725.772,43	
Pessoal e encargos sociais	8.363.671,46	8.370.671,46	3.235.609,89	38,65	2.538.945,24	30,33	696.664,65	
Juros e encargos da dívida	0,00	0,00	0,00	0,00	0,00	0,00	0,00	
Outras despesas correntes	4.642.979,08	4.923.401,38	3.003.792,82	61,01	1.974.685,04	40,11	1.029.107,78	
DESPESAS DE CAPITAL	1.246.750,54	1.086.750,54	16.611,15	1,53	9.587,15	0,88	7.024,00	
Investimentos	1.246.750,54	1.086.750,54	16.611,15	1,53	9.587,15	0,88	7.024,00	
Inversões financeiras	0,00	0,00	0,00	0,00	0,00	0,00	0,00	
Amortização de dívidas	0,00	0,00	0,00	0,00	0,00	0,00	0,00	
TOTAL DAS DESPESAS COM SAÚDE (IV)	14.253.401,08	14.380.823,38	6.256.013,86	43,50	4.523.217,43	31,45	1.732.796,43	

DESPESAS COM SAÚDE NÃO COMPUTADAS PARA FINS DE APURAÇÃO DO PERCENTUAL MÍNIMO	DOTAÇÃO		DESPESAS EMPENHADAS		DESPESAS LIQUIDADAS		INSCRITAS EM	
	INICIAL	ATUALIZADA	ATÉ O BIMESTRE	%	ATÉ O BIMESTRE	%	RESTOS A PAGAR	RESTOS A PAGAR
	(h)	(i)	(h/ivf) x 100	(j)	(j/ivg) x 100	(k)	(l)	(m)
DESPESAS COM INATIVOS E PENSIONISTAS	0,00	0,00	0,00	0,00	0,00	0,00	0,00	0,00
DESPESAS COM ASSISTÊNCIA À SAÚDE QUE NÃO ATENDE AO PRINCÍPIO DE ACESSO UNIVERSAL	0,00	0,00	0,00	0,00	0,00	0,00	0,00	0,00
DESPESAS CUSTEADAS COM OUTROS RECURSOS	2.484.233,35	2.484.233,35	2.484.233,35	39,71	2.484.233,35	54,92	0,00	
Recursos de transferências do sistema único de saúde - SUS	2.484.233,35	2.484.233,35	2.484.233,35	39,71	2.484.233,35	54,92	0,00	
Recursos de operações de crédito	0,00	0,00	0,00	0,00	0,00	0,00	0,00	
Outros recursos	0,00	0,00	0,00	0,00	0,00	0,00	0,00	
OUTRAS AÇÕES E SERVIÇOS NÃO COMPUTADOS	0,00	0,00	0,00	0,00	0,00	0,00	0,00	
RESTOS A PAGAR NÃO PROCESSADOS INDEVIDAMENTE NO EXERCÍCIO	---	---	0,00	0,00	0,00	---	---	
SEM DISPONIBILIDADE FINANCEIRA	---	---	---	---	---	---	---	
DESPESAS CUSTEADAS COM DISPONIBILIDADE DE CAIXA VINCULADA AOS RESTOS	0,00	0,00	0,00	0,00	0,00	0,00	0,00	
A PAGAR CANCELADOS	---	---	---	---	---	---	---	

DESPESAS CUSTEADAS COM RECURSOS VINCULADOS A PARCELA DO PERCENTUAL MÍNIMO QUE NÃO FOI APLICADA EM AÇÕES E SERVIÇOS DE EM EXERCÍCIOS ANTERIORES	0,00	0,00	0,00	0,00	0,00	0,00	0,00	0,00	0,00
TOTAL DAS DESPESAS COM NÃO COMPUTADAS (V)	2.484.233,35	2.484.233,35	2.484.233,35	100,00	2.484.233,35	100,00	2.484.233,35	100,00	0,00
TOTAL DAS DESPESAS COM AÇÕES E SERVIÇOS PÚBLICOS DE SAÚDE (VI)=(IV-V)	11.769.167,73	11.896.590,03	3.771.780,51	31,70	2.038.984,08	17,14	1.732.796,43		

PARTICIPAÇÃO DAS DESPESAS COM AÇÕES E SERVIÇOS PÚBLICOS DE SAÚDE NAS RECEITAS DE IMPOSTOS LÍQ.E TRANSF.CONSTITUC.E LEGAIS - LIMITE CONSTITUCIONAL 15% - (VI/III)*100 (VI%) 26,74
 VALOR REFERENTE A DIFERENÇA ENTRE O VALOR EXECUTADO E O LIMITE MÍNIMO CONSTITUCIONAL (VII - (15%*III)) 895.092,12



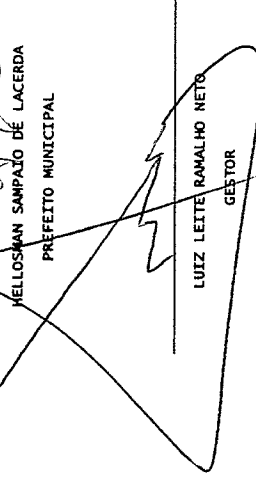

EXECUÇÃO DE RESTOS A PAGAR NÃO PROCESSADOS COM DISPONIBILIDADE DE CAIXA	CANCELADOS/		PAGOS		A PAGAR		PARCELA	
	INSCRITOS	PRESCRITOS					CONSIDERADA	NO LIMITE
Inscritos em 2015	0,00	0,00	0,00	0,00	0,00	0,00	0,00	0,00
Inscritos em 2014	0,00	0,00	0,00	0,00	0,00	0,00	0,00	0,00
Inscritos em 2013	0,00	0,00	0,00	0,00	0,00	0,00	0,00	0,00
Inscritos em 2012	0,00	0,00	0,00	0,00	0,00	0,00	0,00	0,00
Inscritos em exercícios anteriores a 2012	0,00	0,00	0,00	0,00	0,00	0,00	0,00	0,00
TOTAL (VIII)	0,00	0,00	0,00	0,00	0,00	0,00	0,00	0,00

CONTROLE DE RESTOS A PAGAR CANCELADOS OU PRESCRITOS PARA FINS DE APLICAÇÃO DA DISPONIBILIDADE DE CAIXA CONFORME Art 24, Par 1º, 2º	RESTOS A PAGAR CANCELADOS OU PRESCRITOS	
	SALDO INICIAL	DESPESAS CUSTEADAS NO EXERC. DE REFERENCIA (NÃO APLICADO)
Restos a pagar cancelados ou prescritos em 2016	0,00	0,00
Restos a pagar cancelados ou prescritos em 2015	0,00	0,00
Restos a pagar cancelados ou prescritos em 2014	0,00	0,00
Restos a pagar cancelados ou prescritos em 2013	0,00	0,00
Restos a pagar cancelados ou prescritos em exercícios anteriores a 2012	0,00	0,00
Total	0,00	0,00

CONTROLE DO VALOR REFERENTE AO PERCENTUAL MÍNIMO NÃO CUMPRIDO EM EXERCÍCIOS ANTERIORES PARA FINS DE APLICAÇÃO DOS RECURSOS VINCULADOS CONFORME ARTS 25 E 26	LIMITE NÃO CUMPRIDO		SALDO INICIAL	DESPESAS CUSTEADAS NO EXERC. DE REFERENCIA (NÃO APLICADO)	SALDO FINAL	DESPESAS EMPENHADAS		DESPESAS LIQUIDADAS		INSCRITAS EM RESTOS A PAGAR	
	DESPESAS CUSTEADAS NO EXERC. DE REFERENCIA (NÃO APLICADO)	SALDO FINAL				ATÉ O BIMESTRE (1)	% ((1/total) x100)	ATÉ O BIMESTRE (m)	% ((m/total) x100)	RESTOS A PAGAR NÃO PROCESSADOS	
Restos a pagar cancelados ou prescritos em 2016	0,00	0,00	0,00	0,00	0,00						
Restos a pagar cancelados ou prescritos em 2015	0,00	0,00	0,00	0,00	0,00						
Restos a pagar cancelados ou prescritos em 2014	0,00	0,00	0,00	0,00	0,00						
Restos a pagar cancelados ou prescritos em 2013	0,00	0,00	0,00	0,00	0,00						
Restos a pagar cancelados ou prescritos em exercícios anteriores a 2012	0,00	0,00	0,00	0,00	0,00						
Total	0,00	0,00	0,00	0,00	0,00						
DESPESAS COM SAÚDE (por subfunção)	DOTAÇÃO INICIAL	DOTAÇÃO ATUALIZADA	DESPESAS EMPENHADAS ATÉ O BIMESTRE (1)	% ((1/total) x100)	DESPESAS LIQUIDADAS ATÉ O BIMESTRE (m)	% ((m/total) x100)	INSCRITAS EM RESTOS A PAGAR NÃO PROCESSADOS				
Atenção básica	6.454.921,01	6.299.021,01	2.800.394,13	44,76	2.060.342,35	45,55	740.051,78				
Assistência hospitalar e ambulatorial	5.137.658,95	5.266.321,25	2.246.393,80	35,91	1.748.012,61	38,65	498.381,19				
Suporte profilático e terapêutico	186.148,25	174.308,25	47.586,00	0,76	39.666,00	0,88	7.920,00				
Vigilância sanitária	123.152,24	83.152,24	0,00	0,00	0,00	0,00	0,00				
Vigilância epidemiológica	551.404,39	597.404,39	234.145,00	3,74	216.583,80	4,79	17.561,20				
Alimentação e nutrição	0,00	0,00	0,00	0,00	0,00	0,00	0,00				
Outras subfunções	1.800.116,24	1.960.616,24	927.494,93	14,83	458.612,67	10,14	468.882,26				
TOTAL DE DESPESAS	14.253.401,08	14.380.823,38	6.256.013,86	100,00	4.523.217,43	100,00	1.732.796,43				

FONTE: SISTEMA: Aspec Informática - UNIDADE RESPONSÁVEL: Prefeitura Municipal de Milagres - DATA DA EMISSÃO: 30/04/2016 - HORA DA EMISSÃO: 15:12:27

RELATÓRIO RESUMIDO DA EXECUÇÃO ORÇAMENTÁRIA
DEMONSTRATIVO DAS RECEITAS DE IMPOSTOS E
DAS DESPESAS PRÓPRIAS COM SAÚDE
ORÇAMENTOS FISCAL E DA SEGURIDADE SOCIAL
2º bimestre de 2016 (Março a Abril)

 HELLOSWAN SAMPAIO DE LACERDA PREFEITO MUNICIPAL	 ACPP-ASSESSORIA E CONTABILIDADE PUB. E ASSESSORIA CONTABILIDADE
 LUIZ LEITE RAMALHO NETO GESTOR	 FRANCISCO XAVIER DE OLIVEIRA NETO GESTOR