

ESTADO DO CEARA
PREFEITURA MUNICIPAL DE MILAGRES

O prefeito Municipal de Milagres, no uso de suas atribuições que lhe são conferidas pela Lei Orgânica Municipal, e de conformidade com a determinação contida na Lei complementar Nº 101, DE 04 DE MAIO de 2000 (Lei de Responsabilidade Fiscal), AUTORIZA a publicação mediante afixação na Secretaria da Câmara e da Prefeitura Municipal, na mídia eletrônica, com os seguintes endereços na INTERNET: <http://milagres.ce.gov.br>, e em demais locais de amplo acesso público, para a divulgação nesta data do RREO – Relatório Resumido de Execução Orçamentária (arts.52 e 53, Lei Complementar nº 101/2000), referente ao 1º Bimestre do exercício de 2017.

Paço da PREFEITURA MUNICIPAL DE MILAGRES, em 30 de Março de 2017.



Lielson Macedo Landim
- Prefeito Municipal -

MILAGRES

Continuação

Relatório Resumido da Execução Orçamentária
 Demonstrativo da Receita Corrente Líquida
 Orçamentos Fiscal e Seguridade Social
 Março/2016 a Fevereiro/2017

LRF. Art. 53 inciso I - Anexo III

R\$ Unidades

ESPECIFICACAO	Mar/16	Abr/16	Mai/16	Jun/16	Jul/16	Ago/16	Set/16
PARCELAMENTOS-RECEITA DA DIVIDA ATIVA DE PRE	0,00	0,00	0,00	0,00	0,00	0,00	0,00
RECEITA DA DIVIDA ATIVA NAO-TRIBUTARIA D PRE	0,00	0,00	0,00	0,00	0,00	0,00	0,00
RECEITAS DIVERSAS	20.700,20	27.553,78	23.066,07	27.033,89	39.104,29	25.279,00	19.831,03
OUTRAS RECEITAS - FINANCEIRAS PRE	20.700,20	27.553,78	23.066,07	27.033,89	39.104,29	25.279,00	19.831,03
DEDUCOES DE RECEITAS	365.243,39	414.163,19	598.826,62	433.693,49	352.785,32	405.248,21	270.799,57
DEDUCAO DE RECEITA DO FPM - FUNDEB E REDUTOR FINAN	365.243,39	414.163,19	598.826,62	433.693,49	352.785,32	405.248,21	270.799,57
DEDUCAO DE RECEITA DO FPM - FUNDEB E REDUTOR FINAN	365.243,39	414.163,19	598.826,62	433.693,49	352.785,32	405.248,21	270.799,57
DEDUCAO DE RECEITA DO FPM - FUNDEB E RED PRE	365.243,39	414.163,19	598.826,62	433.693,49	352.785,32	405.248,21	270.799,57
DEDUCAO DE RECEITA PARA A FORMACAO DO FU PRE	0,00	0,00	0,00	0,00	0,00	0,00	0,00
DEDUCAO DE RECEITA P/ A FORMACAO DO FUND PRE	0,00	0,00	0,00	0,00	0,00	0,00	0,00
DEDUCAO DE RECEITA PARA A FORMACAO DO FU PRE	0,00	0,00	0,00	0,00	0,00	0,00	0,00
DEDUCAO DE RECEITA PARA FORMACAO DO FUND PRE	0,00	0,00	0,00	0,00	0,00	0,00	0,00
DEDUCAO DE RECEITA PARA A FORMACAO DO FU PRE	0,00	0,00	0,00	0,00	0,00	0,00	0,00
DEDUCOES DE RENDIMENTOS DOS INVESTIMENTOS DO RPPS	0,00	0,00	0,00	0,00	0,00	0,00	0,00
DEDUCOES DE RENDIMENTOS DOS INVESTIMENTOS DO RPPS	0,00	0,00	0,00	0,00	0,00	0,00	0,00
DEDUCOES DE RENDIMENTOS DOS INVESTIMENTO PREVIM	0,00	0,00	0,00	0,00	0,00	0,00	0,00
DEDUCOES REMUNER.DOS INVEST.DO REGIM.PRO PREVIM	0,00	0,00	0,00	0,00	0,00	0,00	0,00
RECEITA CORRENTE LIQUIDA = (I-II)	3.631.051,72	4.474.716,85	4.287.882,14	3.922.443,54	4.112.143,69	3.604.671,68	3.477.725,38

Relatório Resumido da Execução Orçamentária
Demonstrativo da Receita Corrente Líquida
Orçamentos Fiscal e Seguridade Social
Março/2016 a Fevereiro/2017

LRF. Art. 53 inciso I - Anexo III

R\$ Unidades

ESPECIFICACAO

Mar/16

Abr/16

Mai/16

Jun/16

Jul/16

Ago/16

Set/16



Gestor LIELSON MACEDO LANDIM

C.P.F. 567.097.903-63



Contador LJM CONSULTORIA ADMINISTRATIVA E SISTEMAS EIRELI

C.P.F.



Cont.Int. ADÃO CICERO MEDEIROS COSTA

C.P.F.

MILAGRES

Continuação

Relatório Resumido da Execução Orçamentária
 Demonstrativo da Receita Corrente Líquida
 Orçamentos Fiscal e Seguridade Social
 Março/2016 a Fevereiro/2017

LRF. Art. 53 inciso I - Anexo III

R\$ Unidades

ESPECIFICACAO	Out/16	Nov/16	Dez/16	Jan/17	Fev/17	Arrecadação nos 12 Meses	Previsão atualizada 2017
RECEITAS CORRENTES	4.892.700,09	5.583.675,86	8.079.711,89	3.529.448,34	5.664.968,66	58.101.899,63	57.779.495,24
RECEITA TRIBUTARIA	553.741,16	124.603,24	305.440,61	34.232,82	58.232,12	1.895.868,78	1.667.978,33
IMPOSTOS	551.891,09	123.192,76	304.105,99	24.106,08	42.286,78	1.790.699,06	1.493.802,35
IMP. S/ A PROPRIEDADE PREDIAL TERRITORIA							
PRE	41.292,90	5.905,24	5.086,11	2.534,38	10.992,29	107.141,79	19.081,99
IMPOSTO DE RENDA RETIDO NAS FONTES SOBRE							
PRE	400.784,50	51.395,31	206.735,92	20,82	14.400,56	975.999,84	599.744,21
IMPOSTO S/ TRANSMISSAO INTER VIVOS DE BE							
PRE	900,00	10.720,00	19.755,68	8.634,20	2.380,00	97.086,50	96.928,36
IMPOSTO SOBRE SERVIÇOS DE QUALQUER NATUR							
PRE	108.913,69	55.172,21	72.528,28	12.916,68	14.513,93	610.470,93	778.047,79
TAXAS	1.850,07	1.410,48	1.334,62	10.126,74	15.945,34	105.169,72	174.175,98
TAXA DE FISCALIZAÇÃO DE VIGILANCIA SANIT							
PRE	0,00	0,00	0,00	1.645,97	3.885,69	5.531,66	13.919,17
TAXA DE LICENCA PARA FUNCION.ESTABELEC.C							
PRE	0,00	0,00	0,00	5.277,27	9.500,82	14.778,09	28.102,55
OUTRAS TAXAS PELO EXERCICIO DO PODER DE							
PRE	0,00	0,00	0,00	2.825,74	1.922,59	4.748,33	127.154,26
OUTRAS TAXAS PELA PRESTACAO DE SERVICOS							
PRE	1.850,07	1.410,48	1.334,62	377,76	636,24	80.111,64	5.000,00
RECEITAS DE CONTRIBUICOES	150.068,39	354.752,26	163.524,36	83.647,42	69.854,43	1.927.674,79	2.335.372,88
CONTRIBUICOES SOCIAIS	0,00	0,00	0,00	0,00	0,00	0,00	1.386.261,66
CONTRIBUICAO DE SERVIDOR ATIVO CIVIL							
PRE	0,00	0,00	0,00	0,00	0,00	0,00	1.386.261,66
CONTRIBUICAO PARA CUSTEIO DE SERVICOS DE ILUMINACA	150.068,39	354.752,26	163.524,36	83.647,42	69.854,43	1.927.674,79	949.111,22
CONTRIBUICAO PARA CUSTEIO DE SERVICOS DE							
PRE	150.068,39	354.752,26	163.524,36	83.647,42	69.854,43	1.927.674,79	949.111,22
RECEITA PATRIMONIAL	40.951,13	24.914,96	90.634,19	83.419,86	84.340,61	762.776,14	1.219.403,19
RECEITAS IMOBILIARIAS	0,00	0,00	0,00	124,89	0,00	124,89	1.977,05
ALUGUEIS							
PRE	0,00	0,00	0,00	124,89	0,00	124,89	1.977,05
RECEITAS DE VALORES MOBILIARIOS	40.951,13	24.914,96	90.634,19	83.294,97	84.340,61	762.651,25	1.217.426,14
RECEITA DE REMUNERACAO DEPOSITOS BANCAR.							
FME	0,00	0,00	0,00	1.190,94	4.991,41	6.182,35	79.008,48

MILAGRES

Continuação

Relatório Resumido da Execução Orçamentária
 Demonstrativo da Receita Corrente Líquida
 Orçamentos Fiscal e Seguridade Social
 Março/2016 a Fevereiro/2017

LRF. Art. 53 inciso I - Anexo III

R\$ Unidades

ESPECIFICACAO	Out/16	Nov/16	Dez/16	Jan/17	Fev/17	Arrecadação nos 12 Meses	Previsão atualizada 2017
RECEITA REMUNERACAO DEPOSITOS BANC.DE RE FMS	0,00	0,00	0,00	4.040,62	3.763,76	7.804,38	44.934,20
RECEI.DE REMUN.DE DEPàs.BANCµ.DE RECUR.V FME	0,00	0,00	0,00	0,00	0,00	0,00	211.479,85
REC. DE REM. DE DEP. BANC. DE REC. VINC. FMAS	0,00	0,00	0,00	834,60	465,86	1.300,46	8.584,45
RENDIMENTO DE APLICACAO FINANCEIRA FMCA	0,00	0,00	0,00	531,12	422,41	953,53	0,00
RECEITA DE REMUNERACAO OUTROS DEPOSITOS FMAS	0,00	0,00	0,00	0,00	338,64	338,64	11.675,85
REMUNERACAO DE OUTROS DEPOSITOS DE RECUR PRE	40.951,13	24.914,96	90.634,19	4.579,36	3.452,27	603.047,30	70.105,13
REMUNER. DOS INVEST. DO REGIM. PROPRIO D PREVIM	0,00	0,00	0,00	72.118,33	70.906,26	143.024,59	776.638,18
REMUNER. DOS INVEST. DO REGIM. PROPRIO D PREVIM	0,00	0,00	0,00	0,00	0,00	0,00	15.000,00
RECEITA DE SERVICOS	0,00	0,00	0,00	1.117,74	2.174,23	3.291,97	6.000,08
RECEITA DE SERVICOS	0,00	0,00	0,00	1.117,74	2.174,23	3.291,97	6.000,08
SERVICOS DE ABATE DE ANIMAIS PRE	0,00	0,00	0,00	500,00	800,00	1.300,00	1.000,08
OUTROS SERVICOS PRE	0,00	0,00	0,00	617,74	1.374,23	1.991,97	5.000,00
TRANSFERENCIAS CORRENTES	3.983.813,35	5.065.705,87	7.446.275,43	3.320.410,68	5.392.516,19	53.013.585,90	52.100.823,83
TRANSFERENCIAS INTERGOVERNAMENTAIS	3.983.813,35	5.065.705,87	7.446.275,43	3.263.849,45	5.293.030,09	52.857.538,57	48.728.528,73
COTA PARTE DO FPM - COTA MENSAL PRE	1.313.706,71	2.396.839,45	3.746.841,94	1.591.337,72	2.040.052,12	20.895.507,02	19.128.837,18
ITR - COTA PARTE IMPOSTO SOBRE PROPRIEDA PRE	1.641,70	260,63	76,50	122,89	76,35	3.591,18	1.598,00
COMPENSACAO FINANCEIRA DE RECURSOS MINER PRE	0,00	0,00	0,00	0,00	0,00	0,00	14.684,81
COTA-PARTE DO FUNDO ESPECIAL DO PETRôLEO PRE	819,49	856,42	911,13	15.161,84	20.235,62	43.057,70	150.400,83
TRANSF. PISO DE ATENCAO BASICA (PAB FIXO FMS	0,00	0,00	0,00	65.809,33	65.809,33	131.618,66	936.824,02
TRANSF. PROGRAMA SAUDE DA FAMILIA FMS	0,00	0,00	0,00	0,00	237.900,00	237.900,00	1.552.818,34
TRANSF. AGENTE COMUNITARIO DE SAUDE FMS	0,00	0,00	0,00	0,00	131.820,00	131.820,00	703.692,82
TRANSF. PROGRAMA SAUDE BUCAL FMS	0,00	0,00	0,00	0,00	60.210,00	60.210,00	399.899,88
NUCLEO DE APOIO A SAUDE DA FAMILIA - NAS FMS	0,00	0,00	0,00	0,00	40.000,00	40.000,00	249.120,00

MILAGRES

Continuação

Relatório Resumido da Execução Orçamentária
 Demonstrativo da Receita Corrente Líquida
 Orçamentos Fiscal e Seguridade Social
 Março/2016 a Fevereiro/2017

LRF. Art. 53 inciso I - Anexo III

R\$ Unidades

ESPECIFICACAO	Out/16	Nov/16	Dez/16	Jan/17	Fev/17	Arrecadação nos 12 Meses	Previsão atualizada 2017
OUTROS PROGRAMAS FINANC. POR TRANSF. FUN FMS	0,00	0,00	0,00	13.127,02	0,00	13.127,02	1.606.290,17
LIMITE FINANCEIRO DA MAC AMBULATORIAL E FMS	0,00	0,00	0,00	114.010,33	76.705,33	190.715,66	1.011.707,12
CEO - CENTRO DE ESPEC. ODONTOLOGICA FMS	0,00	0,00	0,00	0,00	13.200,00	13.200,00	161.483,14
CAPS - CENTRO DE ATENCAO PSICOSOCIAL FMS	0,00	0,00	0,00	0,00	28.305,00	28.305,00	376.055,54
FUNDO DE ACOES ESTRATEGICAS E COMPENSACA FMS	0,00	0,00	0,00	0,00	0,00	0,00	111.516,79
TRANSF. ACOES BASICAS DE VIGILANCIA SANI FMS	0,00	0,00	0,00	23.005,71	14.563,83	37.569,54	250.356,13
OUTROS PROGRAMAS FINANC. POR TRANSF. FUN FMS	0,00	0,00	0,00	0,00	106.297,20	106.297,20	30.000,00
OUTROS PROGRAMAS FINANC. POR TRANSF. FUN FMS	0,00	0,00	0,00	0,00	9.000,00	9.000,00	20.000,00
PROTECAO SOCIAL ESPECIAL DE MEDIA COMPLE FMAS	0,00	0,00	0,00	0,00	33.375,00	33.375,00	98.100,00
GESTAO DO PROGRAMA BOLSA FAMILIA E DO CA FMAS	0,00	0,00	0,00	14.163,04	14.223,13	28.386,17	191.103,72
OUTRAS TRANSFERENCIAS DO FNAS FMAS	0,00	0,00	0,00	0,00	16.082,36	16.082,36	578.800,00
TRASNF.UNIAO PNAE-PROG.NACIONAL ALIMENT. FME	0,00	0,00	0,00	0,00	0,00	0,00	717.343,65
TRANSFERENCIA DA UNIAO - P.D.D.E FME	0,00	0,00	0,00	0,00	0,00	0,00	50.000,00
TRANSF.UNIAO-ALFABETIZACAO SOLIDARIA FME	0,00	0,00	0,00	0,00	0,00	0,00	611.728,40
TRANSFERENCIA DA UNIAO - PROEJA FME	0,00	0,00	0,00	0,00	0,00	0,00	247.085,19
OUTRAS TRANSF. DIR. FUND. NACIO. DESENV FME	0,00	0,00	0,00	0,00	0,00	0,00	762.928,97
TRANSFERENCIA FINANCEIRA DO ICMS - DESON PRE	823,74	823,74	823,74	0,00	0,00	8.237,40	10.260,51
TRANSFERENCIAS DA UNIAO PRE	1.245.985,75	874.692,84	1.082.165,32	13.696,80	1.098,36	10.427.743,09	80,71
COTA-PARTE DO ICMS PRE	262.847,45	279.683,04	273.144,57	252.952,18	120.934,19	3.041.522,46	3.080.103,95
COTA-PARTE DO IPVA PRE	8.199,99	7.729,51	6.302,87	81.115,28	135.584,12	459.211,16	632.173,50
COTA-PARTE DO I.P.I. PRE	0,00	0,00	0,00	752,08	715,87	1.467,95	9.498,70
COTA-PARTE DA CONTRIBUCAO DE INTERVENCA PRE	0,00	0,00	0,00	15.413,08	0,00	15.413,08	78.439,86
COTA-PARTE ROYALTIES-COMPEN.FINANC.PELA PRE	0,00	0,00	0,00	522,49	1.717,86	2.240,35	5.508,77
DEMAIS TRANSFERENCIAS DO ESTADO PRE	0,00	0,00	0,00	0,00	1.744,97	1.744,97	50.446,80

MILAGRES

Continuação

Relatório Resumido da Execução Orçamentária
 Demonstrativo da Receita Corrente Líquida
 Orçamentos Fiscal e Seguridade Social
 Março/2016 a Fevereiro/2017

LRF. Art. 53 inciso I - Anexo III

R\$ Unidades

ESPECIFICAÇÃO	Out/16	Nov/16	Dez/16	Jan/17	Fev/17	Arrecadação nos 12 Meses	Previsão atualizada 2017
COTA PARTE FUNDEF							
FME	1.149.788,52	1.504.820,24	2.336.009,36	1.062.659,66	1.841.019,77	16.597.835,92	11.932.635,60
TRANSFERENCIA DE RECURSOS DA COMPLEMENTA							
FME	0,00	0,00	0,00	0,00	282.359,68	282.359,68	2.967.005,63
TRANSFERENCIAS DE CONVENIOS	0,00	0,00	0,00	56.561,23	99.486,10	156.047,33	3.372.295,10
TRANSFERÊNCIAS DE CONVÊNIO DA UNIÃO P/							
FMS	0,00	0,00	0,00	0,00	1.650,00	1.650,00	200.000,00
TRANSFERÊNC.DE CONVÊNIO UNIÃO DESTINADA							
FME	0,00	0,00	0,00	0,00	0,00	0,00	2.122.295,10
TRANSF.DE CONVÊNIO UNIÃO DESTINADA A PR							
FMS	0,00	0,00	0,00	0,00	0,00	0,00	150.000,00
OUTRAS TRANSFERÊNCIAS DE CONVÊNIO DA UN							
PRE	0,00	0,00	0,00	0,00	0,00	0,00	150.000,00
TRANSFERÊN.DE CONVÊNIO ESTADOS P/O SIST							
FMS	0,00	0,00	0,00	0,00	0,00	0,00	200.000,00
TRANSF.DE CONVÊNIO DOS ESTADOS DESTINADA							
FME	0,00	0,00	0,00	56.561,23	97.836,10	154.397,33	200.000,00
TRANSF. DE CENVENIOS ESTAD DESTINADA A P							
FMS	0,00	0,00	0,00	0,00	0,00	0,00	150.000,00
OUTRAS TRANSFERENCIAS DE CONVENIOS DOS E							
PRE	0,00	0,00	0,00	0,00	0,00	0,00	200.000,00
OUTRAS RECEITAS CORRENTES	164.126,06	13.699,53	73.837,30	6.619,82	57.851,08	498.702,05	449.916,93
MULTAS E JUROS DE MORA - DIVERSOS	0,00	0,00	0,00	824,99	0,00	824,99	291.002,88
MULTAS E JUROS DE MORA DO IPTU							
PRE	0,00	0,00	0,00	0,00	0,00	0,00	15.000,00
MULTAS E JUROS DE MORA DO ISS							
PRE	0,00	0,00	0,00	0,00	0,00	0,00	10.000,00
PARCELAMENTOS - MULTAS E JUROS DE MORA D							
PRE	0,00	0,00	0,00	0,00	0,00	0,00	4.000,00
MULTAS JUROS DE MORA DAS CONTRIB.PREVIDE							
PREVIM	0,00	0,00	0,00	0,00	0,00	0,00	5.000,00
MULTAS JUROS DE MORA DAS CONTRIB.PREVIDE							
PREVIM	0,00	0,00	0,00	0,00	0,00	0,00	5.000,00
MULTAS E JUROS DE MORA DA DIVIDA ATIVA D							
PRE	0,00	0,00	0,00	0,00	0,00	0,00	15.000,00
MULTAS PREVISTAS NA LEGISLAÇÃO DO TRÁNSI							
PRE	0,00	0,00	0,00	824,99	0,00	824,99	227.002,88
OUTRAS MULTAS							
PRE	0,00	0,00	0,00	0,00	0,00	0,00	10.000,00
INDENIZACOES E RESTITUICOES	0,00	0,00	0,00	938,67	55.132,48	56.071,15	2.996,59
OUTRAS RESTITUICOES							
PRE	0,00	0,00	0,00	938,67	47.121,19	48.059,86	2.996,59

MILAGRES

Continuação

Relatório Resumido da Execução Orçamentária
 Demonstrativo da Receita Corrente Líquida
 Orçamentos Fiscal e Seguridade Social
 Março/2016 a Fevereiro/2017

LRF. Art. 53 inciso I - Anexo III

R\$ Unidades

E S P E C I F I C A C A O		Out/16	Nov/16	Dez/16	Jan/17	Fev/17	Arrecadação nos 12 Meses	Previsão atualizada 2017
OUTRAS RESTITUIÇÕES								
	FMAS	0,00	0,00	0,00	0,00	3.879,18	3.879,18	0,00
OUTRAS RESTITUIÇÕES								
	FME	0,00	0,00	0,00	0,00	2.132,11	2.132,11	0,00
OUTRAS RESTITUIÇÕES								
	FMS	0,00	0,00	0,00	0,00	2.000,00	2.000,00	0,00
RECEITA DA DÍVIDA ATIVA		0,00	0,00	0,00	4.856,16	2.718,60	7.574,76	144.882,19
RECEITA DA DÓVIDA ATIVA DO I.P.T.U.								
	PRE	0,00	0,00	0,00	4.856,16	2.718,60	7.574,76	19.264,70
RECEITA DA DÓVIDA ATIVA DO I.S.S.								
	PRE	0,00	0,00	0,00	0,00	0,00	0,00	10.000,00
RECEITA DA DÍVIDA ATIVA DE OUTROS TRIBUT								
	PRE	0,00	0,00	0,00	0,00	0,00	0,00	27.764,14
PARCELAMENTOS-RECEITA DA DÍVIDA ATIVA DE								
	PRE	0,00	0,00	0,00	0,00	0,00	0,00	50.630,00
RECEITA DA DÍVIDA ATIVA NÃO-TRIBUTÁRIA D								
	PRE	0,00	0,00	0,00	0,00	0,00	0,00	37.223,35
RECEITAS DIVERSAS		164.126,06	13.699,53	73.837,30	0,00	0,00	434.231,15	11.035,27
OUTRAS RECEITAS - FINANCEIRAS								
	PRE	164.126,06	13.699,53	73.837,30	0,00	0,00	434.231,15	11.035,27
DEDUÇÕES DE RECEITAS		407.026,76	822.025,18	723.586,83	385.255,90	459.472,40	5.638.126,86	-4.374.892,85
DEDUÇÃO DE RECEITA DO FPM - FUNDEB E REDUTOR FINAN		407.026,76	822.025,18	723.586,83	385.255,90	459.472,40	5.638.126,86	-4.370.292,85
DEDUÇÃO DE RECEITA DO FPM - FUNDEB E REDUTOR FINAN		407.026,76	822.025,18	723.586,83	385.255,90	459.472,40	5.638.126,86	-4.370.292,85
DEDUÇÃO DE RECEITA DO FPM - FUNDEB E RED								
	PRE	407.026,76	822.025,18	723.586,83	318.267,51	408.010,38	5.519.676,45	-3.631.677,04
DEDUÇÃO DE RECEITA PARA A FORMAÇÃO DO FU								
	PRE	0,00	0,00	0,00	24,57	15,26	39,83	-192,82
DEDUÇÃO DE RECEITA P/ A FORMAÇÃO DO FUND								
	PRE	0,00	0,00	0,00	0,00	0,00	0,00	-2.178,70
DEDUÇÃO DE RECEITA PARA A FORMAÇÃO DO FU								
	PRE	0,00	0,00	0,00	50.590,42	24.186,83	74.777,25	-607.909,87
DEDUÇÃO DE RECEITA PARA FORMAÇÃO DO FUND								
	PRE	0,00	0,00	0,00	0,00	0,00	0,00	-126.434,70
DEDUÇÃO DE RECEITA PARA A FORMAÇÃO DO FU								
	PRE	0,00	0,00	0,00	16.373,40	27.259,93	43.633,33	-1.899,72
DEDUÇÕES DE RENDIMENTOS DOS INVESTIMENTOS DO RPPS		0,00	0,00	0,00	0,00	0,00	0,00	-4.600,00
DEDUÇÕES DE RENDIMENTOS DOS INVESTIMENTOS DO RPPS		0,00	0,00	0,00	0,00	0,00	2.500.289.599,32	51.307.251,30

Relatório Resumido da Execução Orçamentária
 Demonstrativo da Receita Corrente Líquida
 Orçamentos Fiscal e Seguridade Social
 Março/2016 a Fevereiro/2017

LRF. Art. 53 inciso I - Anexo III

R\$ Unidades

E S P E C I F I C A C A O						R\$ Unidades	
	Out/16	Nov/16	Dez/16	Jan/17	Fev/17	Arrecadação nos 12 Meses	Previsão atualizada 2017
DEDUCOES DE RENDIMENTOS DOS INVESTIMENTO							
PREVIM	0,00	0,00	0,00	0,00	0,00	0,00	-3.600,00
DEDUCOES REMUNER.DOS INVEST.DO REGIM.PRO							
PREVIM	0,00	0,00	0,00	0,00	0,00	0,00	-1.000,00
RECEITA CORRENTE LIQUIDA = (I-II)	4.485.673,33	4.761.650,68	7.356.125,06	3.144.192,44	5.205.496,26	52.463.772,77	53.404.602,39



Gestor LIELSON MACEDO LANDIM
C.P.F. 567.097.903-63



Contador LJM CONSULTORIA ADMINISTRATIVA E SISTEMAS EIRELI
C.P.F.



Cont.Int. ADÃO CICERO MEDEIROS COSTA
C.P.F.

MILAGRES

Relatório Resumido da Execução Orçamentária Balço Orçamentário - Receitas Orçamentos Fiscal e Seguridade Social Março/2016 a Fevereiro/2017

LRF. Art. 52 inciso I, alíneas "a" e "b" do inciso II e parágrafo 1º - Anexo I

R\$ Unidades

RECEITAS	Previsão	Previsão	Realizada no Bimestre	Realizada até o Bimestre			Saldo
	Inicial	Atualizada	Valor	(%)	Valor	(%)	a Realizar
		(a)	(b)	(b/a)	(c)	(c/a)	(a-c)
RECEITAS CORRENTES	57.779.495,24	57.779.495,24	9.194.417,00	6,11	9.194.417,00	15,91	48.585.078,24
RECEITA TRIBUTARIA	1.667.978,33	1.667.978,33	92.464,94	2,05	92.464,94	5,54	1.575.513,39
IMPOSTOS	1.493.802,35	1.493.802,35	66.392,86	1,61	66.392,86	4,44	1.427.409,49
IMP. S/ A PROPRIEDADE PREDIAL TERRITORIAL PRE	19.081,99	19.081,99	13.526,67	57,74	13.526,67	70,89	5.555,32
IMPOSTO DE RENDA RETIDO NAS FONTES SOBRE PRE	599.744,21	599.744,21	14.421,38	2,40	14.421,38	2,40	585.322,83
IMPOSTO S/ TRANSMISSAO INTER VIVOS DE BE PRE	96.928,36	96.928,36	11.014,20	2,54	11.014,20	11,36	85.914,16
IMPOSTO SOBRE SERVIÇOS DE QUALQUER NATUR PRE	778.047,79	778.047,79	27.430,61	1,88	27.430,61	3,53	750.617,18
TAXAS	174.175,98	174.175,98	26.072,08	5,81	26.072,08	14,97	148.103,90
TAXA DE FISCALIZAEÇO DE VIGILANCIA SANIT PRE	13.919,17	13.919,17	5.531,66	28,03	5.531,66	39,74	8.387,51
TAXA DE LICENCA PARA FUNCION.ESTABELEC.C PRE	28.102,55	28.102,55	14.778,09	34,00	14.778,09	52,59	13.324,46
OUTRAS TAXAS PELO EXERCICIO DO PODER DE PRE	127.154,26	127.154,26	4.748,33	1,53	4.748,33	3,73	122.405,93
OUTRAS TAXAS PELA PRESTACAO DE SERVICOS PRE	5.000,00	5.000,00	1.014,00	12,80	1.014,00	20,28	3.986,00
RECEITAS DE CONTRIBUICOES	2.335.372,88	2.335.372,88	153.501,85	3,58	153.501,85	6,57	2.181.871,03
CONTRIBUICOES SOCIAIS	1.386.261,66	1.386.261,66	0,00	5,81	0,00	14,97	1.386.261,66
CONTRIBUICAO DE SERVIDOR ATIVO CIVIL PRE	1.386.261,66	1.386.261,66	0,00	0,00	0,00	0,00	1.386.261,66
CONTRIBUICAO PARA CUSTEIO DE SERVIC PRE	949.111,22	949.111,22	153.501,85	8,81	153.501,85	16,17	795.609,37
CONTRIBUICAO PARA CUSTEIO DE SERVICOS DE PRE	949.111,22	949.111,22	153.501,85	7,45	153.501,85	16,17	795.609,37
RECEITA PATRIMONIAL	1.219.403,19	1.219.403,19	167.760,47	6,84	167.760,47	13,76	1.051.642,72
RECEITAS IMOBILIARIAS	1.977,05	1.977,05	124,89	6,32	124,89	6,32	1.852,16
ALUGUEIS PRE	1.977,05	1.977,05	124,89	0,06	124,89	6,32	1.852,16
RECEITAS DE VALORES MOBILIARIOS	1.217.426,14	1.217.426,14	167.635,58	6,84	167.635,58	13,77	1.049.790,56
RECEITA DE REMUNERACAO DEPOSITOS BANCAR. FME	79.008,48	79.008,48	6.182,35	6,33	6.182,35	7,82	72.826,13
RECEITA REMUNERACAO DEPOSITOS BANC.DE RE FMS	44.934,20	44.934,20	7.804,38	8,47	7.804,38	17,37	37.129,82
RECEI.DE REMUN.DE DEP.S.BANCµ.DE RECUR.V FME	211.479,85	211.479,85	0,00	0,00	0,00	0,00	211.479,85
REC. DE REM. DE DEP. BANC. DE REC. VINC. FMAS	8.584,45	8.584,45	1.300,46	5,52	1.300,46	15,15	7.283,99
RENDIMENTO DE APLICACAO FINANCEIRA FMCA	0,00	0,00	953,53	0,00	953,53	0,00	-953,53
RECEITA DE REMUNERACAO OUTROS DEPOSITOS FMAS	11.675,85	11.675,85	338,64	2,90	338,64	2,90	11.337,21

MILAGRES

Relatório Resumido da Execução Orçamentária Balço Orçamentário - Receitas Orçamentos Fiscal e Seguridade Social Março/2016 a Fevereiro/2017

LRF. Art. 52 inciso I, alíneas "a" e "b" do inciso II e parágr. 1º - Anexo I

R\$ Unidades

RECEITAS	Previsão	Previsão	Realizada no Bimestre	Realizada até o Bimestre			Saldo
	Inicial	Atualizada	Valor	(%)	Valor	(%)	a Realizar
		(a)	(b)	(b/a)	(c)	(c/a)	(a-c)
REMUNERACAO DE OUTROS DEPOSITOS DE RECURSOS PREVIDENCIÁRIOS	70.105,13	70.105,13	8.031,63	4,99	8.031,63	11,46	62.073,50
REMUNER. DOS INVEST. DO REGIM. PRÓPRIO DE PREVIDENCIÁRIOS	776.638,18	776.638,18	143.024,59	9,22	143.024,59	18,42	633.613,59
REMUNER. DOS INVEST. DO REGIM. PRÓPRIO DE PREVIDENCIÁRIOS	15.000,00	15.000,00	0,00	0,00	0,00	0,00	15.000,00
RECEITA DE SERVIÇOS	6.000,08	6.000,08	3.291,97	18,63	3.291,97	54,87	2.708,11
RECEITA DE SERVIÇOS	6.000,08	6.000,08	3.291,97	18,63	3.291,97	54,87	2.708,11
SERVIÇOS DE ABATE DE ANIMAIS	1.000,08	1.000,08	1.300,00	80,49	1.300,00	129,99	-299,92
OUTROS SERVIÇOS	5.000,00	5.000,00	1.991,97	27,61	1.991,97	39,84	3.008,03
TRANSFERÊNCIAS CORRENTES	52.100.823,83	52.100.823,83	8.712.926,87	6,37	8.712.926,87	16,72	43.387.896,96
TRANSFERÊNCIAS INTERGOVERNAMENTAIS	48.728.528,73	48.728.528,73	8.556.879,54	6,70	8.556.879,54	17,56	40.171.649,19
COTA PARTE DO FPM - COTA MENSAL	19.128.837,18	19.128.837,18	3.631.389,8	10,75	3.631.389,84	18,98	15.497.447,34
ITR - COTA PARTE IMPOSTO SOBRE PROPRIEDADE	1.598,00	1.598,00	199,24	4,85	199,24	12,47	1.398,76
COMPENSAÇÃO FINANCEIRA DE RECURSOS MINERÁRIOS	14.684,81	14.684,81	0,00	0,00	0,00	0,00	14.684,81
COTA-PARTE DO FUNDO ESPECIAL DO PETRÓLEO	150.400,83	150.400,83	35.397,46	13,56	35.397,46	23,54	115.003,37
TRANSF. PISO DE ATENÇÃO BÁSICA (PAB FIXO)	936.824,02	936.824,02	131.618,66	7,09	131.618,66	14,05	805.205,36
TRANSF. PROGRAMA SAÚDE DA FAMÍLIA	1.552.818,34	1.552.818,34	237.900,00	15,32	237.900,00	15,32	1.314.918,34
TRANSF. AGENTE COMUNITÁRIO DE SAÚDE	703.692,82	703.692,82	131.820,00	18,73	131.820,00	18,73	571.872,82
TRANSF. PROGRAMA SAÚDE BUCAL	399.899,88	399.899,88	60.210,00	15,06	60.210,00	15,06	339.689,88
NUCLEO DE APOIO A SAÚDE DA FAMÍLIA - NAS	249.120,00	249.120,00	40.000,00	16,06	40.000,00	16,06	209.120,00
OUTROS PROGRAMAS FINANC. POR TRANSF. FUNDO	1.606.290,17	1.606.290,17	13.127,02	0,01	13.127,02	0,82	1.593.163,15
LIMITE FINANCEIRO DA MAC AMBULATORIAL E	1.011.707,12	1.011.707,12	190.715,66	7,69	190.715,66	18,85	820.991,46
CEO - CENTRO DE ESPEC. ODONTOLÓGICA	161.483,14	161.483,14	13.200,00	8,17	13.200,00	8,17	148.283,14
CAPS - CENTRO DE ATENÇÃO PSICOSSOCIAL	376.055,54	376.055,54	28.305,00	7,53	28.305,00	7,53	347.750,54
FUNDO DE AÇÕES ESTRATÉGICAS E COMPENSAÇÃO	111.516,79	111.516,79	0,00	0,00	0,00	0,00	111.516,79
TRANSF. AÇÕES BÁSICAS DE VIGILÂNCIA SANITÁRIA	250.356,13	250.356,13	37.569,54	5,91	37.569,54	15,01	212.786,59
OUTROS PROGRAMAS FINANC. POR TRANSF. FUNDO	30.000,00	30.000,00	106.297,20	354,32	106.297,20	354,32	-76.297,20

MILAGRES

Relatório Resumido da Execução Orçamentária Balço Orçamentário - Receitas Orçamentos Fiscal e Seguridade Social Março/2016 a Fevereiro/2017

LRF. Art. 52 inciso I, alíneas "a" e "b" do inciso II e parágr. 1º - Anexo I

R\$ Unidades

RECEITAS	Previsão	Previsão	Realizada no Bimestre	Realizada até o Bimestre			Saldo
	Inicial	Atualizada	Valor	(%)	Valor	(%)	a Realizar
		(a)	(b)	(b/a)	(c)	(c/a)	(a-c)
OUTROS PROGRAMAS FINANC. POR TRANSF. FUN FMS	20.000,00	20.000,00	9.000,00	45,00	9.000,00	45,00	11.000,00
PROTECAO SOCIAL ESPECIAL DE MEDIA COMPLE FMAS	98.100,00	98.100,00	33.375,00	34,02	33.375,00	34,02	64.725,00
GESTAO DO PROGRAMA BOLSA FAMILIA E DO CA FMAS	191.103,72	191.103,72	28.386,17	7,52	28.386,17	14,85	162.717,55
OUTRAS TRANSFERENCIAS DO FNAS FMAS	578.800,00	578.800,00	16.082,36	2,78	16.082,36	2,78	562.717,64
TRASN.F.UNIAO PNAE-PROG.NACIONAL ALIMENT. FME	717.343,65	717.343,65	0,00	0,00	0,00	0,00	717.343,65
TRANSFERENCIA DA UNIAO - P.D.D.E FME	50.000,00	50.000,00	0,00	0,00	0,00	0,00	50.000,00
TRANSF.UNIAO-ALFABETIZACAO SOLIDARIA FME	611.728,40	611.728,40	0,00	0,00	0,00	0,00	611.728,40
TRANSFERENCIA DA UNIAO - PROEJA FME	247.085,19	247.085,19	0,00	0,00	0,00	0,00	247.085,19
OUTRAS TRANSF. DIR. FUND. NACIO. DESENV FME	762.928,97	762.928,97	0,00	0,00	0,00	0,00	762.928,97
TRANSFERENCIA FINANCEIRA DO ICMS - DESON PRE	10.260,51	10.260,51	0,00	0,00	0,00	0,00	10.260,51
TRANSFERENCIAS DA UNIAO PRE	80,71	80,71	14.795,16	1.530,58	14.795,16	31,26	-14.714,45
COTA-PARTE DO ICMS PRE	3.080.103,95	3.080.103,95	373.886,37	4,01	373.886,37	12,14	2.706.217,58
COTA-PARTE DO IPVA PRE	632.173,50	632.173,50	216.699,40	21,58	216.699,40	34,28	415.474,10
COTA-PARTE DO I.P.I. PRE	9.498,70	9.498,70	1.467,95	7,62	1.467,95	15,45	8.030,75
COTA-PARTE DA CONTRIBUICAO DE INTERVENCA PRE	78.439,86	78.439,86	15.413,08	0,20	15.413,08	19,65	63.026,78
COTA-PARTE ROYALTIES-COMPEN.FINANC.PELA PRE	5.508,77	5.508,77	2.240,35	31,28	2.240,35	40,67	3.268,42
DEMAIS TRANSFERENCIAS DO ESTADO PRE	50.446,80	50.446,80	1.744,97	3,46	1.744,97	3,46	48.701,83
COTA PARTE FUNDEF FME	11.932.635,60	11.932.635,60	2.903.679,4	15,52	2.903.679,43	24,33	9.028.956,17
TRANSFERENCIA DE RECURSOS DA COMPLEMENTA FME	2.967.005,63	2.967.005,63	282.359,68	9,52	282.359,68	9,52	2.684.645,95
TRANSFERENCIAS DE CONVENIOS PRE	3.372.295,10	3.372.295,10	156.047,33	1,68	156.047,33	4,63	3.216.247,77
TRANSFERÊNCIAS DE CONVÔNIOS DA UNIÃO P/ FMS	200.000,00	200.000,00	1.650,00	0,82	1.650,00	0,82	198.350,00
TRANSFERÊNC.DE CONVÔNIOS UNIÃO DESTINADA FME	2.122.295,10	2.122.295,10	0,00	0,00	0,00	0,00	2.122.295,10
TRANSF.DE CONVÔNIOS UNIÃO DESTINADA A PR FMAS	150.000,00	150.000,00	0,00	0,00	0,00	0,00	150.000,00
OUTRAS TRANSFERÊNCIAS DE CONVÔNIOS DA UN PRE	150.000,00	150.000,00	0,00	0,00	0,00	0,00	150.000,00

MILAGRES

Relatório Resumido da Execução Orçamentária Balço Orçamentário - Receitas Orçamentos Fiscal e Seguridade Social Março/2016 a Fevereiro/2017

LRF. Art. 52 inciso I, alíneas "a" e "b" do inciso II e parágr. 1º - Anexo I

R\$ Unidades

RECEITAS	Previsão	Previsão	Realizada no Bimestre	Realizada até o Bimestre			Saldo
	Inicial	Atualizada	Valor	(%)	Valor	(%)	a Realizar
		(a)	(b)	(b/a)	(c)	(c/a)	(a-c)
TRANSFEREN. DE CONVÊNIO ESTADOS P/O SIST FMS	200.000,00	200.000,00	0,00	0,00	0,00	0,00	200.000,00
TRANSF. DE CONVÊNIO DOS ESTADOS DESTINADA FME	200.000,00	200.000,00	154.397,33	49,20	154.397,33	7,20	45.602,67
TRANSF. DE CONVÊNIO ESTAD DESTINADA A P FMAS	150.000,00	150.000,00	0,00	0,00	0,00	0,00	150.000,00
OUTRAS TRANSFERÊNCIAS DE CONVÊNIO DOS E PRE	200.000,00	200.000,00	0,00	0,00	0,00	0,00	200.000,00
OUTRAS RECEITAS CORRENTES	449.916,93	449.916,93	64.470,90	1,47	64.470,90	14,33	385.446,03
MULTAS E JUROS DE MORA - DIVERSOS	291.002,88	291.002,88	824,99	0,28	824,99	0,28	290.177,89
MULTAS E JUROS DE MORA DO IPTU PRE	15.000,00	15.000,00	0,00	0,00	0,00	0,00	15.000,00
MULTAS E JUROS DE MORA DO ISS PRE	10.000,00	10.000,00	0,00	0,00	0,00	0,00	10.000,00
PARCELAMENTOS - MULTAS E JUROS DE MORA D PRE	4.000,00	4.000,00	0,00	0,00	0,00	0,00	4.000,00
MULTAS JUROS DE MORA DAS CONTRIB. PREVIDE PREVIM	5.000,00	5.000,00	0,00	0,00	0,00	0,00	5.000,00
MULTAS JUROS DE MORA DAS CONTRIB. PREVIDE PREVIM	5.000,00	5.000,00	0,00	0,00	0,00	0,00	5.000,00
MULTAS E JUROS DE MORA DA DÍVIDA ATIVA D PRE	15.000,00	15.000,00	0,00	0,00	0,00	0,00	15.000,00
MULTAS PREVISTAS NA LEGISLAÇÃO DO TRÍNSI PRE	227.002,88	227.002,88	824,99	0,00	824,99	0,36	226.177,89
OUTRAS MULTAS PRE	10.000,00	10.000,00	0,00	0,00	0,00	0,00	10.000,00
INDENIZAÇÕES E RESTITUIÇÕES	2.996,59	2.996,59	56.071,15	31,32	56.071,15	1.871,17	-53.074,56
OUTRAS RESTITUIÇÕES FME	0,00	0,00	2.132,11	0,00	2.132,11	0,00	-2.132,11
OUTRAS RESTITUIÇÕES FMS	0,00	0,00	2.000,00	0,00	2.000,00	0,00	-2.000,00
OUTRAS RESTITUIÇÕES FMAS	0,00	0,00	3.879,18	0,00	3.879,18	0,00	-3.879,18
OUTRAS RESTITUIÇÕES PRE	2.996,59	2.996,59	48.059,86	1.572,81	48.059,86	1.603,82	-45.063,27
RECEITA DA DÍVIDA ATIVA	144.882,19	144.882,19	7.574,76	3,35	7.574,76	5,23	137.307,43
RECEITA DA DÍVIDA ATIVA DO I.P.T.U. PRE	19.264,70	19.264,70	7.574,76	14,36	7.574,76	39,32	11.689,94
RECEITA DA DÍVIDA ATIVA DO I.S.S. PRE	10.000,00	10.000,00	0,00	0,00	0,00	0,00	10.000,00
RECEITA DA DÍVIDA ATIVA DE OUTROS TRIBUT PRE	27.764,14	27.764,14	0,00	0,00	0,00	0,00	27.764,14
PARCELAMENTOS-RECEITA DA DÍVIDA ATIVA DE PRE	50.630,00	50.630,00	0,00	0,00	0,00	0,00	50.630,00
RECEITA DA DÍVIDA ATIVA NÃO-TRIBUTÁRIA D PRE	37.223,35	37.223,35	0,00	0,00	0,00	0,00	37.223,35

MILAGRES

Relatório Resumido da Execução Orçamentária Balço Orçamentário - Receitas Orçamentos Fiscal e Seguridade Social Março/2016 a Fevereiro/2017

LRF. Art. 52 inciso I, alíneas "a" e "b" do inciso II e parágrafo 1º - Anexo I

R\$ Unidades

RECEITAS		Previsão	Previsão	Realizada no Bimestre	Realizada até o Bimestre			Saldo
		Inicial	Atualizada	Valor	(%)	Valor	(%)	a Realizar
			(a)	(b)	(b/a)	(c)	(c/a)	(a-c)
RECEITAS DIVERSAS		11.035,27	11.035,27	0,00	3,35	0,00	5,23	11.035,27
OUTRAS RECEITAS - FINANCEIRAS	PRE	11.035,27	11.035,27	0,00	0,00	0,00	0,00	11.035,27
RECEITAS DE CAPITAL		2.801.657,45	2.801.657,45	28.801,42	6,11	28.801,42	1,03	2.772.856,03
ALIENACOES DE BENS		100.000,00	100.000,00	0,00	1,47	0,00	14,33	100.000,00
ALIENACAO DE BENS MOVEIS		50.000,00	50.000,00	0,00	3,35	0,00	5,23	50.000,00
ALIENACAO DE OUTROS BENS MOVEIS	PRE	50.000,00	50.000,00	0,00	0,00	0,00	0,00	50.000,00
ALIENACAO DE BENS IMOVEIS		50.000,00	50.000,00	0,00	3,35	0,00	5,23	50.000,00
ALIENACAO DE IMOVEIS URBANOS	PRE	50.000,00	50.000,00	0,00	0,00	0,00	0,00	50.000,00
TRANSFERENCIAS DE CAPITAL		2.701.657,45	2.701.657,45	28.801,42	1,47	28.801,42	1,07	2.672.856,03
TRANSFERENCIAS INTERGOVERNAMENTAIS		200.000,00	200.000,00	0,00	3,35	0,00	5,23	200.000,00
TRANSFERÊNCIAS DE RECURSOS DESTINADOS A FME		200.000,00	200.000,00	0,00	0,00	0,00	0,00	200.000,00
TRANSFERENCIAS DE CONVENIOS		2.501.657,45	2.501.657,45	28.801,42	3,35	28.801,42	1,15	2.472.856,03
TRANSFERENCIAS DE CONVENIO DA UNIAO P/ O FMS		200.000,00	200.000,00	0,00	0,00	0,00	0,00	200.000,00
TRANSFERÊNCIAS DE CONVÊNIO DA UNIÃO DEST FME		200.000,00	200.000,00	0,00	0,00	0,00	0,00	200.000,00
OUTRAS TRANSFERÊNCIAS DE CONVÊNIO DA UNIÃO PRE		1.354.855,06	1.354.855,06	0,00	0,00	0,00	0,00	1.354.855,06
TRANSFERÊNCIAS DE CONVÊNIO DOS ESTADOS P FMS		246.802,39	246.802,39	0,00	0,00	0,00	0,00	246.802,39
TRANSFERÊNCIAS DE CONVÊNIO DOS ESTADOS D FME		250.000,00	250.000,00	0,00	0,00	0,00	0,00	250.000,00
OUTRAS TRANSFERÊNCIAS DE CONVÊNIO DOS ES PRE		250.000,00	250.000,00	28.801,42	11,52	28.801,42	11,52	221.198,58
DEDUÇÕES DE RECEITAS		-4.374.892,85	-4.374.892,85	844.728,30	6,11	844.728,30	1,03	-5.219.621,15
DEDUCAO DE RECEITA DO FPM - FUNDEB E REDUTOR		-4.370.292,85	-4.370.292,85	844.728,30	1,47	844.728,30	1,07	-5.215.021,15
DEDUCAO DE RECEITA DO FPM - FUNDEB		-4.370.292,85	-4.370.292,85	844.728,30	3,35	844.728,30	1,15	-5.215.021,15
DEDUCAO DE RECEITA DO FPM - FUNDEB E RED PRE		-3.631.677,04	-3.631.677,04	726.277,89	-11,32	726.277,89	-20,00	-
DEDUCAO DE RECEITA PARA A FORMACAO DO FU PRE		-192,82	-192,82	39,83	-8,04	39,83	-20,66	-232,65
DEDUCAO DE RECEITA P/ A FORMACAO DO FUND PRE		-2.178,70	-2.178,70	0,00	0,00	0,00	0,00	-2.178,70
DEDUCAO DE RECEITA PARA A FORMACAO DO FU PRE		-607.909,87	-607.909,87	74.777,25	-4,06	74.777,25	-12,30	-682.687,12
DEDUCAO DE RECEITA PARA FORMACAO DO FUND PRE		-126.434,70	-126.434,70	0,00	0,00	0,00	0,00	-126.434,70
DEDUCAO DE RECEITA PARA A FORMACAO DO FU PRE		-1.899,72	-1.899,72	43.633,33	-1.443,56	43.633,33	96,83	-45.533,05

MILAGRES

Relatório Resumido da Execução Orçamentária Balço Orçamentário - Receitas Orçamentos Fiscal e Seguridade Social Março/2016 a Fevereiro/2017

LRF. Art. 52 inciso I, alíneas "a" e "b" do inciso II e parágrafos 1º - Anexo I

R\$ Unidades

RECEITAS	Previsão	Previsão	Realizada	no Bimestre	Realizada	até o Bimestre	Saldo
	Inicial	Atualizada	Valor	(%)	Valor	(%)	a Realizar
		(a)	(b)	(b/a)	(c)	(c/a)	(a-c)
DEDUCOES DE RENDIMENTOS DOS INVESTIMENTOS DO	-4.600,00	-4.600,00	0,00	1,47	0,00	1,07	-4.600,00
DEDUCOES DE RENDIMENTOS DOS INVESTI	-4.600,00	-4.600,00	0,00	3,35	0,00	1,15	-4.600,00
DEDUCOES DE RENDIMENTOS DOS INVESTIMENTO PREVIM	-3.600,00	-3.600,00	0,00	0,00	0,00	0,00	-3.600,00
DEDUCOES REMUNER.DOS INVEST.DO REGIM.PRO PREVIM	-1.000,00	-1.000,00	0,00	0,00	0,00	0,00	-1.000,00
SUBTOTAL DAS RECEITAS (I)	56.206.259,84	56.206.259,84	8.378.490,12	6,11	8.378.490,12	16,94	46.138.313,12
SALDOS DE EXERCÍCIOS ANTERIORES (II)						0,00	
SUBTOTAL (III) = (I+II)	56.206.259,84	56.206.259,84	8.378.490,12	6,11	8.378.490,12	16,94	46.138.313,12
DÉFICIT (IV)							
TOTAL (III + IV)	56.206.259,84	56.206.259,84	8.378.490,12	6,11	8.378.490,12	16,94	46.138.313,12



Gestor LIELSON MACEDO LANDIM
C.P.F. 567.097.903-63



Contador LJM CONSULTORIA ADMINISTRATIVA E SISTEMAS EIRELI
C.P.F.



Cont.Int. ADOLFO CICERO MEDEIROS COSTA
C.P.F.

MILAGRES

Continuação

Relatório Resumido da Execução Orçamentária
 Balanço Orçamentário - Despesas
 Orçamentos Fiscal e Seguridade Social
 Março/2016 a Fevereiro/2017

LRF. Art. 53 inciso II, alíneas "c" - Anexo II

R\$ Unidades

DESPESAS	Dotação Inicial (a)	Créditos Adicionais (b)	Dotação Atualizada (c=a+b)	Empenhada no Bimestre (d)	Empenhada até o Bimestre (e)	Liquidada no Bimestre (f)	Liquidada até o Bimestre (g)	% (h=g/c)	Saldo (i=c-e)
DESPESAS CORRENTES	49.147.060,00	948.800,00	50.095.860,00	29.151.459,78	29.151.459,78	4.903.658,66	4.897.088,66	0,10	20.944.400,22
PESSOAL E ENCARGOS	30.809.560,00	827.500,00	31.637.060,00	23.685.254,83	23.685.254,83	3.466.256,00	3.466.256,00	0,11	7.951.805,17
APLICAÇÕES DIRETAS	30.809.560,00	827.500,00	31.637.060,00	23.685.254,83	23.685.254,83	3.466.256,00	3.466.256,00	0,11	7.951.805,17
3.1.90.01.00 APOSENTADORIAS E REFORMAS	260.000,00	0,00	260.000,00	30.000,00	30.000,00	9.370,00	9.370,00	3,60	230.000,00
3.1.90.03.00 PENSÕES	155.500,00	0,00	155.500,00	80.000,00	80.000,00	25.830,22	25.830,22	16,61	75.500,00
3.1.90.04.00 CONTRATAÇÃO POR TEMPO DETERMIN	1.559.100,00	-10.000,00	1.549.100,00	15.000,00	15.000,00	4.600,00	4.600,00	0,30	1.534.100,00
3.1.90.11.00 VENCIMENTOS E VANT. FIXAS PESS	23.541.060,00	450.000,00	23.991.060,00	20.228.000,00	20.228.000,00	3.157.043,23	3.157.043,23	13,16	3.763.060,00
3.1.90.13.00 OBRIGAÇÕES PATRONAIS	2.926.300,00	540.000,00	3.466.300,00	1.735.000,00	1.735.000,00	109.554,82	109.554,82	3,16	1.731.300,00
3.1.90.91.00 SENTENÇAS JUDICIAIS	600.000,00	45.000,00	645.000,00	642.854,83	642.854,83	144.821,47	144.821,47	22,45	2.145,17
3.1.90.92.00 DESPESAS DE EXERCÍCIOS ANTERIO	7.100,00	2.500,00	9.600,00	4.400,00	4.400,00	4.400,00	4.400,00	45,83	5.200,00
3.1.91.13.00 OBRIGACOES PATRONAIS	1.760.500,00	-200.000,00	1.560.500,00	950.000,00	950.000,00	10.636,26	10.636,26	0,68	610.500,00
OUTRAS DESPESAS CORR	18.337.500,00	121.300,00	18.458.800,00	5.466.204,95	5.466.204,95	1.437.402,66	1.430.832,66	0,08	12.992.595,05
TRANSF. A INST. PRIV	27.000,00	0,00	27.000,00	0,00	0,00	0,00	0,00	0,00	27.000,00
3.3.50.41.00 CONTRIBUIÇÕES	15.000,00	0,00	15.000,00	0,00	0,00	0,00	0,00	0,00	15.000,00
3.3.50.43.00 SUBVENÇÕES SOCIAIS	12.000,00	0,00	12.000,00	0,00	0,00	0,00	0,00	0,00	12.000,00
TRANSF. A INST. MULT	446.400,00	0,00	446.400,00	370.000,00	370.000,00	30.227,13	30.227,13	0,07	76.400,00
3.3.71.70.00 RATEIO P/ PARTICIP. EM CONSORC	446.400,00	0,00	446.400,00	370.000,00	370.000,00	30.227,13	30.227,13	6,77	76.400,00
APLICAÇÕES DIRETAS	17.864.100,00	121.300,00	17.985.400,00	5.096.204,95	5.096.204,95	1.407.175,53	1.400.605,53	0,08	12.889.195,05
3.3.90.13.00 OBRIGACOES PATRONAIS	89.600,00	0,00	89.600,00	0,00	0,00	0,00	0,00	0,00	89.600,00
3.3.90.14.00 DIÁRIAS - CIVIL	334.000,00	-14.000,00	320.000,00	12.550,00	12.550,00	12.550,00	12.550,00	3,92	307.450,00
3.3.90.18.00 AUXILIO FINANCEIRO A ESTUDANT	20.900,00	0,00	20.900,00	0,00	0,00	0,00	0,00	0,00	20.900,00
3.3.90.30.00 MATERIAL DE CONSUMO	3.961.600,00	813.500,00	4.775.100,00	833.764,36	833.764,36	161.984,64	161.984,64	3,39	3.941.335,64
3.3.90.32.00 MATERIAL, BENS OU SERV. DISTRI	182.700,00	340.000,00	522.700,00	217.997,73	217.997,73	31.703,35	31.703,35	6,07	304.702,27
3.3.90.33.00 PASSAGENS E DESPESAS COM LOCOM	540.800,00	0,00	540.800,00	4.339,60	4.339,60	4.339,60	4.339,60	0,80	536.460,40
3.3.90.35.00 SERVIÇOS DE CONSULTORIA	54.300,00	0,00	54.300,00	0,00	0,00	0,00	0,00	0,00	54.300,00
3.3.90.36.00 OUTROS SERV. DE TERCEIROS PESS	3.694.000,00	-44.700,00	3.649.300,00	350.802,86	350.802,86	106.086,96	106.086,96	2,91	3.298.497,14
3.3.90.39.00 OUTROS SERV. DE TERC. PESSOA J	7.361.000,00	-944.500,00	6.416.500,00	2.863.941,78	2.863.941,78	512.422,42	505.852,42	7,88	3.552.558,22
3.3.90.47.00 OBRIGAÇÕES TRIBUTÁRIAS E CONTR	578.600,00	49.000,00	627.600,00	256.164,08	256.164,08	23.405,07	23.405,07	3,73	371.435,92

MILAGRES

Continuação

Relatório Resumido da Execução Orçamentária
 Balanço Orçamentário - Despesas
 Orçamentos Fiscal e Seguridade Social
 Março/2016 a Fevereiro/2017

LRF. Art. 53 inciso II, alíneas "c" - Anexo II

R\$ Unidades

DESPESAS	Dotação Inicial (a)	Créditos Adicionais (b)	Dotação Atualizada (c=a+b)	Empenhada no Bimestre (d)	Empenhada até o Bimestre (e)	Liquidada no Bimestre (f)	Liquidada até o Bimestre (g)	% (h=g/c)	Saldo (i=c-e)
3.3.90.92.00DESPESAS DE EXERCÍCIOS ANTERIO	1.042.400,00	-78.000,00	964.400,00	556.571,99	556.571,99	554.610,94	554.610,94	57,51	407.828,01
3.3.90.93.00INDENIZAÇÕES E RESTITUIÇÕES	4.200,00	0,00	4.200,00	72,55	72,55	72,55	72,55	1,73	4.127,45
DESPESAS DE CAPITAL	4.775.900,00	-828.800,00	3.947.100,00	259.376,18	259.376,18	137.944,22	137.944,22	0,03	3.687.723,82
INVESTIMENTOS	4.016.600,00	-571.800,00	3.444.800,00	129.376,18	129.376,18	127.049,18	127.049,18	0,04	3.315.423,82
APLICAÇÕES DIRETAS	4.016.600,00	-571.800,00	3.444.800,00	129.376,18	129.376,18	127.049,18	127.049,18	0,04	3.315.423,82
4.4.90.51.00OBRAS E INSTALAÇÕES	2.733.500,00	-458.000,00	2.275.500,00	78.090,18	78.090,18	78.090,18	78.090,18	3,43	2.197.409,82
4.4.90.52.00EQUIPAMENTOS E MATERIAL PERMAN	1.276.900,00	-113.800,00	1.163.100,00	50.406,00	50.406,00	48.079,00	48.079,00	4,13	1.112.694,00
4.4.90.92.00DESPESAS DE EXERCÍCIOS ANTERIO	6.200,00	0,00	6.200,00	880,00	880,00	880,00	880,00	14,19	5.320,00
INVERSÕES FINANCEIRA	50.000,00	0,00	50.000,00	0,00	0,00	0,00	0,00	0,00	50.000,00
APLICAÇÕES DIRETAS	50.000,00	0,00	50.000,00	0,00	0,00	0,00	0,00	0,00	50.000,00
4.5.90.61.00AQUISIÇÃO DE IMÓVEIS	50.000,00	0,00	50.000,00	0,00	0,00	0,00	0,00	0,00	50.000,00
AMORTIZAÇÃO DA DÍVID	709.300,00	-257.000,00	452.300,00	130.000,00	130.000,00	10.895,04	10.895,04	0,02	322.300,00
APLICAÇÕES DIRETAS	709.300,00	-257.000,00	452.300,00	130.000,00	130.000,00	10.895,04	10.895,04	0,02	322.300,00
4.6.90.71.00PRINCIPAL DA DÍVIDA CONTRATUAL	709.300,00	-257.000,00	452.300,00	130.000,00	130.000,00	10.895,04	10.895,04	2,41	322.300,00
RESERVA DE CONTINGÊN	4.043.799,84	-120.000,00	3.923.799,84	0,00	0,00	0,00	0,00	0,00	3.923.799,84
RESERVA DE CONTINGÊN	4.043.799,84	-120.000,00	3.923.799,84	0,00	0,00	0,00	0,00	0,00	3.923.799,84
RESERVA DE CONTINGÊN	4.043.799,84	-120.000,00	3.923.799,84	0,00	0,00	0,00	0,00	0,00	3.923.799,84
9.9.99.99.00RESERVA DE CONTINGÊNCIA	4.043.799,84	-120.000,00	3.923.799,84	0,00	0,00	0,00	0,00	0,00	3.923.799,84
SUBTOTAL DAS DESPESAS(I)	57.966.759,84	0,00	57.966.759,84	29.410.835,96	29.410.835,96	5.041.602,88	5.035.032,88	0,09	29.410.835,96
SUPERÁVIT (II)							3.343.457,24		
TOTAL (I+II)	57.966.759,84	0,00	57.966.759,84	29.410.835,96	29.410.835,96	5.041.602,88	8.378.490,12	0,09	29.410.835,96

Relatório Resumido da Execução Orçamentária
Balço Orçamentário - Despesas
 Orçamentos Fiscal e Seguridade Social
 Março/2016 a Fevereiro/2017

LRF. Art. 53 inciso II, alíneas "c" - Anexo II

R\$ Unidades

DESPESAS	Dotação	Créditos	Dotação	Empenhada	Empenhada	Liquidada	Liquidada		
	Inicial	Adicionais	Atualizada	no Bimestre	até o Bimestre	no Bimestre	até o Bimestre	%	Saldo
	(a)	(b)	(c=a+b)	(d)	(e)	(f)	(g)	(h=g/c)	(i=c-e)



Gestor LIELSON MACEDO LANDIM

C.P.F. 567.097.903-63



Contador LJM CONSULTORIA ADMINISTRATIVA E SISTEMAS EIRELI

C.P.F.



Cont.Int. ADOLFO CICERO MEDEIROS COSTA

C.P.F.

Relatório Resumido da Execução Orçamentária
 Demonstrativo da Execução das Despesas por Função/Subfunção
 Orçamentos Fiscal e Seguridade Social
 Janeiro a Fevereiro de 2017/Bimestre Janeiro-Feveireiro

LRF. Art. 53 inciso II, alíneas "c" - Anexo II

R\$ Unidades


Descrição	Dotação	Dotação	Empenhada	Empenhada	Liquidada	Liquidada	%	%	Saldo	
	Inicial	Atualizada	no Bimestre	até o Bimestre	no Bimestre	até o Bimestre				
		(a)	(b)	(c)	(d)	(e)	e/te	e/a	(c-e)	
27	DESPORTO E LAZER	410.300,00	255.800,00	41.690,00	41.690,00	11.032,00	11.032,00	26,46	9,80	214.110,00
27122	ADMINISTRAÇÃO GERAL	132.600,00	112.600,00	41.690,00	41.690,00	11.032,00	11.032,00	26,46	9,80	70.910,00
27695	TURISMO	31.000,00	31.000,00	0,00	0,00	0,00	0,00	0,00	0,00	31.000,00
27812	DESPORTO COMUNITÁRIO	159.600,00	79.600,00	0,00	0,00	0,00	0,00	0,00	0,00	79.600,00
27813	LAZER	87.100,00	32.600,00	0,00	0,00	0,00	0,00	0,00	0,00	32.600,00
28	ENCARGOS ESPECIAIS	708.300,00	451.300,00	130.000,00	130.000,00	10.895,04	10.895,04	8,38	2,41	321.300,00
28843	SERVIÇO DA DÍVIDA INTERNA	708.300,00	451.300,00	130.000,00	130.000,00	10.895,04	10.895,04	8,38	2,41	321.300,00
99	RESERVA DE CONTINGENCIA	4.043.799,84	3.923.799,84	0,00	0,00	0,00	0,00	0,00	0,00	3.923.799,84
99999	RESERVA DE CONTINGÊNCIA	4.043.799,84	3.923.799,84	0,00	0,00	0,00	0,00	0,00	0,00	3.923.799,84
Total :		57.966.759,84	57.966.759,84	29.410.835,96	29.410.835,96	5.041.602,88	5.035.032,88	17,12	8,69	28.555.923,88



Gestor LIELSON MACEDO LANDIM
C.P.F. 567.097.903-63



Contador LJM CONSULTORIA ADMINISTRATIVA E SISTEMAS EIRELI
C.P.F.



Cont.Int. ADOLFO CICERO MEDEIROS COSTA
C.P.F.

GOVERNO MUNICIPAL DE MILAGRES

Relatório Resumido da Execução Orçamentária

Dem.das Receitas e Despesas com Manut.e Desenv.do Ensino

Orçamentos Fiscal e Seguridade Social

Janeiro/2017 a Fevereiro/2017

LEI 9.394/96 - Art. 72. Anexo X

R\$ Milhares

RECEITAS	Previsão Inicial	Previsão Atualizada (a)	RECEITAS REALIZADAS		% (b/a)
			No Bimestre	Jan a Fev/2017 (d)	
RECEITA DE RESULTANTE DE IMPOSTOS (I)	24.356.274,19	24.356.274,19	11.854.908,48	52.287.875,70	214,68
Receitas Impostos	1.493.802,35	1.493.802,35	66.392,86	66.392,86	4,44
Receitas de Transferencias (III)	22.862.471,84	22.862.471,84	4.223.642,80	4.223.642,80	18,47
Dedução da Rec. p/form.do FUNDEB(II)	4.374.892,85	4.374.892,85	844.728,30	844.728,30	19,31
Outras Receitas de Transferencias (-) Transferencias Constituicoes Legais					
Transf. MULTIGOVERNAMENTAIS DO FUNDEB (IV)	14.899.641,23	14.899.641,23	3.186.039,11	3.186.039,11	4,68
TOTAL DAS RECEITAS (V) = (I + III - II)	62.606.000,00	62.606.000,00	15.233.822,98	55.666.790,20	1,12
DESPESAS COM MANUT. E DESENVOLVIMENTO DO ENSINO POR VINCULAÇÃO	Dotação Inicial	Dotação Atualizada (c)	DESPESAS LIQUIDADAS		% (d/c)
			No Bimestre	Jan a Fev/2017 (d)	
VINC.AS RECEITAS RESULT. DE IMPOSTOS (VI)	1.493.802,35	3.960.000,00	66.392,86	66.392,86	
Despesas com Ensino Fundamental (VII)	1.493.802,35	3.960.000,00	66.392,86	66.392,86	
Outras Despesas do Ensino					0,00
VINC.AO FUNDEB NO ENSINO FUNDAMENTAL (VIII)	10.187.908,00	27.298.276,02	6.190.604,47	12.381.208,94	0,00
Remuneracao dos Prof. do Magisterio	6.587.908,00	23.698.276,02	1.021.212,23	1.021.212,23	0,04
Outras Despesas do Ensino Fundamental	3.600.000,00	3.600.000,00	618.227,04	618.227,04	0,17
TOTAL DAS DESPESAS COM ENSINO (X)	23.363.420,70	62.516.552,04	7.962.829,46	1.639.439,27	0,13
TOTAL DAS DEDUÇÕES DAS DESPESAS COM ENSINO				4.725.623,47	
PERDA/GANHO NAS TRANSFERENCIAS DO FUNDEF (XI) = (II-IV)				2.341.310,81	
TOTAL CONSIDERADO P/ FINS LIMITE CONSTITUCIONAL (XII) = (VI) + (VIII) + (XI)				14.788.912,61	

GOVERNO MUNICIPAL DE MILAGRES

Relatório Resumido da Execução Orçamentária

Dem.das Receitas e Despesas com Manut.e Desenv.do Ensino

Orçamentos Fiscal e Seguridade Social

Janeiro/2017 a Fevereiro/2017

LEI 9.394/96 - Art. 72. Anexo X

R\$ Milhares

TABELA DE CUMPRIMENTO DOS LIMITES CONSTITUCIONAIS

Jan a Fev/2017 (d)

MÍNIMO DE 25% / 18% DAS RECEITAS RESULTANTES DE IMPOSTOS NA MANUTENÇÃO E DESENVOLVIMENTO DO ENSINO (XII / I) CAPUT DO ARTIGO 212 DA CF/88 25,00

MÍNIMO DE 60% / 30% DAS DESPESAS COM MDE NO ENSINO FUNDAMENTAL [(VII + VIII)*25%] 19,44
<CAPUT/ § 6º> DO ARTIGO 212 DA CF/88

MÍNIMO 60% DO FUNDEB NA REMUNERAÇÃO DO MAGISTÉRIO ENSINO FUNDAMENTAL (IX / VIII) 32,05
§ 5º DO ARTIGO 60 DO ADCT DA CF/88

DESPESAS TOTAIS COM MANUTENÇÃO E DESENV. DO ENSINO EM RELAÇÃO AO TOTAL DAS RECEITAS CORRESPONDENTES (X / V)

DESPESAS COM MANUT. E DESENV. DO ENSINO POR SUBFUNÇÃO	Dotação Inicial	Dotação Atualizada (c)	DESPESAS LIQUIDADAS		% (d/c)
			No Bimestre	Jan a Fev/2017 (d)	
ENSINO FUNDAMENTAL	15.900.600,00	15.895.600,00	1.440.785,07	1.440.785,07	
ENSINO MEDIO	30.600,00	30.600,00	0,00	0,00	
ENSINO SUPERIOR	40.800,00	40.800,00	0,00	0,00	
EDUCAÇÃO INFANTIL	1.654.200,00	1.654.200,00	175,83	175,83	
EDUCACAO JOVENS E ADULTOS	395.800,00	395.800,00	0,00	0,00	
OUTRAS FUNCOES	1.248.300,00	1.253.300,00	64.789,78	64.789,78	
TOTAL DAS DESPESAS	19.270.300,00	19.270.300,00	1.505.750,68	1.505.750,68	



Gestor: LIELSON MACEDO LANDIM

C.P.F. 567.097.903-63



Contador: LEONARDO JOSE MACEDO

C.P.F. 246.015.433-04



Cont.Int. ADOLFO CICERO MEDEIROS COSTA

C.P.F. 399.570.633-91

MILAGRES

Continuação

Relatório Resumido da Execução Orçamentária
 Demonstrativo do Resultado Primário
 Orçamentos Fiscal e Seguridade Social
 Janeiro a Fevereiro /2017 - Bimestre Jan/Fev

LRF. Art. 53 inciso III - Anexo IV

R\$ Unidades

RECEITAS FISCAIS	UG	Previsão atualizada 2017	RECEITAS REALIZADAS		
			No Bimestre	Até o Bimestre Exerc. Anterior	
RECEITAS CORRENTES		57.779.469,00	9.194.417,00	9.194.417,00	3.996.295,11
RECEITA TRIBUTARIA		1.667.975,00	92.464,94	92.464,94	133.985,41
IMPOSTOS		1.493.800,00	66.392,86	66.392,86	118.553,36
IMP. S/ A PROPRIEDADE PREDIAL TERRITORIA	PRE	19.081,00	13.526,67	13.526,67	3.159,61
IMPOSTO DE RENDA RETIDO NAS FONTES SOBRE	PRE	599.744,00	14.421,38	14.421,38	54.465,39
IMPOSTO S/ TRANSMISSAO INTER VIVOS DE BE	PRE	96.928,00	11.014,20	11.014,20	10.075,00
IMPOSTO SOBRE SERVIÇOS DE QUALQUER NATUR	PRE	778.047,00	27.430,61	27.430,61	50.853,36
TAXAS		174.175,00	26.072,08	26.072,08	15.432,05
TAXA DE FISCALIZAÇÃO DE VIGILANCIA SANIT	PRE	13.919,00	5.531,66	5.531,66	0,00
TAXA DE LICENCA PARA FUNCION.ESTABELEC.C	PRE	28.102,00	14.778,09	14.778,09	0,00
OUTRAS TAXAS PELO EXERCICIO DO PODER DE	PRE	127.154,00	4.748,33	4.748,33	0,00
OUTRAS TAXAS PELA PRESTACAO DE SERVICOS	PRE	5.000,00	1.014,00	1.014,00	15.432,05
RECEITAS DE CONTRIBUICOES		2.335.372,00	153.501,85	153.501,85	150.385,19
CONTRIBUICOES SOCIAIS		1.386.261,00	0,00	0,00	0,00
CONTRIBUICAO DE SERVIDOR ATIVO CIVIL	PRE	1.386.261,00	0,00	0,00	0,00
CONTRIBUICAO PARA CUSTEIO DE SERVICOS DE		949.111,00	153.501,85	153.501,85	150.385,19
CONTRIBUICAO PARA CUSTEIO DE SERVICOS DE	PRE	949.111,00	153.501,85	153.501,85	150.385,19
RECEITA PATRIMONIAL		1.219.400,00	167.760,47	167.760,47	57.641,37
RECEITAS IMOBILIARIAS		1.977,00	124,89	124,89	0,00
ALUGUEIS	PRE	1.977,00	124,89	124,89	0,00
RECEITAS DE VALORES MOBILIARIOS		1.217.423,00	167.635,58	167.635,58	57.641,37
RECEITA DE REMUNERACAO DEPOSITOS BANCAR.	FME	79.008,00	6.182,35	6.182,35	0,00
RECEITA REMUNERACAO DEPOSITOS BANC.DE RE	FMS	44.934,00	7.804,38	7.804,38	0,00
RECEI.DE REMUN.DE DEPàS.BANCµ.DE RECUR.V	FME	211.479,00	0,00	0,00	0,00
REC. DE REM. DE DEP. BANC. DE REC. VINC.	FMAS	8.584,00	1.300,46	1.300,46	0,00
RENDIMENTO DE APLICACAO FINANCEIRA	FMCA	0,00	953,53	953,53	0,00
RECEITA DE REMUNERACAO OUTROS DEPOSITOS	FMAS	11.675,00	338,64	338,64	0,00
REMUNERACAO DE OUTROS DEPOSITOS DE RECUR	PRE	70.105,00	8.031,63	8.031,63	57.641,37

MILAGRES

Continuação

Relatório Resumido da Execução Orçamentária
 Demonstrativo do Resultado Primário
 Orçamentos Fiscal e Seguridade Social
 Janeiro a Fevereiro /2017 - Bimestre Jan/Fev

LRF. Art. 53 inciso III - Anexo IV

R\$ Unidades

RECEITAS FISCAIS	UG	Previsão atualizada 2017	RECEITAS REALIZADAS		
			No Bimestre	Até o Bimestre Exerc. Anterior	
REMUNER. DOS INVEST. DO REGIM. PROPRIO D	PREVIM	776.638,00	143.024,59	143.024,59	0,00
REMUNER. DOS INVEST. DO REGIM. PROPRIO D	PREVIM	15.000,00	0,00	0,00	0,00
RECEITA DE SERVICOS		6.000,00	3.291,97	3.291,97	0,00
RECEITA DE SERVICOS		6.000,00	3.291,97	3.291,97	0,00
SERVICOS DE ABATE DE ANIMAIS	PRE	1.000,00	1.300,00	1.300,00	0,00
OUTROS SERVICOS	PRE	5.000,00	1.991,97	1.991,97	0,00
TRANSFERENCIAS CORRENTES		52.100.808,00	8.712.926,87	8.712.926,87	3.633.582,94
TRANSFERENCIAS INTERGOVERNAMENTAIS		48.728.513,00	8.556.879,54	8.556.879,54	3.633.582,94
COTA PARTE DO FPM - COTA MENSAL	PRE	19.128.837,00	3.631.389,84	3.631.389,84	1.133.348,16
ITR - COTA PARTE IMPOSTO SOBRE PROPRIEDA	PRE	1.598,00	199,24	199,24	102,19
COMPENSACAO FINANCEIRA DE RECURSOS MINER	PRE	14.684,00	0,00	0,00	0,00
COTA-PARTE DO FUNDO ESPECIAL DO PETR&LEO	PRE	150.400,00	35.397,46	35.397,46	743,76
TRANSF. PISO DE ATENCAO BASICA (PAB FIXO	FMS	936.824,00	131.618,66	131.618,66	0,00
TRANSF. PROGRAMA SAUDE DA FAMILIA	FMS	1.552.818,00	237.900,00	237.900,00	0,00
TRANSF. AGENTE COMUNITARIO DE SAUDE	FMS	703.692,00	131.820,00	131.820,00	0,00
TRANSF. PROGRAMA SAUDE BUCAL	FMS	399.899,00	60.210,00	60.210,00	0,00
NUCLEO DE APOIO A SAUDE DA FAMILIA - NAS	FMS	249.120,00	40.000,00	40.000,00	0,00
OUTROS PROGRAMAS FINANC. POR TRANSF. FUN	FMS	1.606.290,00	13.127,02	13.127,02	0,00
LIMITE FINANCEIRO DA MAC AMBULATORIAL E	FMS	1.011.707,00	190.715,66	190.715,66	0,00
CEO - CENTRO DE ESPEC. ODONTOLOGICA	FMS	161.483,00	13.200,00	13.200,00	0,00
CAPS - CENTRO DE ATENCAO PSICOSOCIAL	FMS	376.055,00	28.305,00	28.305,00	0,00
FUNDO DE ACOES ESTRATEGICAS E COMPENSACA	FMS	111.516,00	0,00	0,00	0,00
TRANSF. ACOES BASICAS DE VIGILANCIA SANI	FMS	250.356,00	37.569,54	37.569,54	0,00
OUTROS PROGRAMAS FINANC. POR TRANSF. FUN	FMS	30.000,00	106.297,20	106.297,20	0,00
OUTROS PROGRAMAS FINANC. POR TRANSF. FUN	FMS	20.000,00	9.000,00	9.000,00	0,00
PROTECAO SOCIAL ESPECIAL DE MEDIA COMPLE	FMAS	98.100,00	33.375,00	33.375,00	0,00
GESTAO DO PROGRAMA BOLSA FAMILIA E DO CA	FMAS	191.103,00	28.386,17	28.386,17	0,00

MILAGRES

Continuação

Relatório Resumido da Execução Orçamentária
 Demonstrativo do Resultado Primário
 Orçamentos Fiscal e Seguridade Social
 Janeiro a Fevereiro /2017 - Bimestre Jan/Fev

LRF. Art. 53 inciso III - Anexo IV

R\$ Unidades

RECEITAS FISCAIS	UG	Previsão atualizada 2017	RECEITAS REALIZADAS		
			No Bimestre	Até o Bimestre Exerc. Anterior	
OUTRAS TRANSFERENCIAS DO FNAS	FMAS	578.800,00	16.082,36	16.082,36	0,00
TRASN.F.UNIAO PNAE-PROG.NACIONAL ALIMENT.	FME	717.343,00	0,00	0,00	0,00
TRANSFERENCIA DA UNIAO - P.D.D.E	FME	50.000,00	0,00	0,00	0,00
TRANSF.UNIAO-ALFABETIZACAO SOLIDARIA	FME	611.728,00	0,00	0,00	0,00
TRANSFERENCIA DA UNIAO - PROEJA	FME	247.085,00	0,00	0,00	0,00
OUTRAS TRANSF. DIR. FUND. NACIO. DESENV	FME	762.928,00	0,00	0,00	0,00
TRANSFERENCIA FINANCEIRA DO ICMS - DESON	PRE	10.260,00	0,00	0,00	823,74
TRANSFERENCIAS DA UNIAO	PRE	80,00	14.795,16	14.795,16	798.376,58
COTA-PARTE DO ICMS	PRE	3.080.103,00	373.886,37	373.886,37	330.309,14
COTA-PARTE DO IPVA	PRE	632.173,00	216.699,40	216.699,40	77.517,67
COTA-PARTE DO I.P.I.	PRE	9.498,00	1.467,95	1.467,95	0,00
COTA-PARTE DA CONTRIBUICAO DE INTERVENCA	PRE	78.439,00	15.413,08	15.413,08	0,00
COTA-PARTE ROYALTIES-COMPEN.FINANC.PELA	PRE	5.508,00	2.240,35	2.240,35	0,00
DEMAIS TRANSFERENCIAS DO ESTADO	PRE	50.446,00	1.744,97	1.744,97	0,00
COTA PARTE FUNDEF	FME	11.932.635,00	2.903.679,43	2.903.679,43	1.292.361,70
TRANSFERENCIA DE RECURSOS DA COMPLEMENTA	FME	2.967.005,00	282.359,68	282.359,68	0,00
TRANSFERENCIAS DE CONVENIOS		3.372.295,00	156.047,33	156.047,33	0,00
TRANSFERÊNCIAS DE CONVÊNIO DA UNIÃO P/	FMS	200.000,00	1.650,00	1.650,00	0,00
TRANSFERÊNC.DE CONVÊNIO UNIÃO DESTINADA	FME	2.122.295,00	0,00	0,00	0,00
TRANSF.DE CONVÊNIO UNIÃO DESTINADA A PR	FMAS	150.000,00	0,00	0,00	0,00
OUTRAS TRANSFERÊNCIAS DE CONVÊNIO DA UN	PRE	150.000,00	0,00	0,00	0,00
TRANSFERÊNC.DE CONVÊNIO ESTADOS P/O SIST	FMS	200.000,00	0,00	0,00	0,00
TRANSF.DE CONVÊNIO DOS ESTADOS DESTINADA	FME	200.000,00	154.397,33	154.397,33	0,00
TRANSF. DE CENVENIOS ESTAD DESTINADA A P	FMAS	150.000,00	0,00	0,00	0,00
OUTRAS TRANSFERENCIAS DE CONVENIOS DOS E	PRE	200.000,00	0,00	0,00	0,00
OUTRAS RECEITAS CORRENTES		449.914,00	64.470,90	64.470,90	20.700,20

MILAGRES

Continuação

Relatório Resumido da Execução Orçamentária
 Demonstrativo do Resultado Primário
 Orçamentos Fiscal e Seguridade Social
 Janeiro a Fevereiro /2017 - Bimestre Jan/Fev

LRF. Art. 53 inciso III - Anexo IV

R\$ Unidades

RECEITAS FISCAIS	UG	Previsão atualizada 2017	RECEITAS REALIZADAS		
			No Bimestre	Até o Bimestre Exerc. Anterior	
MULTAS E JUROS DE MORA - DIVERSOS		291.002,00	824,99	824,99	0,00
MULTAS E JUROS DE MORA DO IPTU	PRE	15.000,00	0,00	0,00	0,00
MULTAS E JUROS DE MORA DO ISS	PRE	10.000,00	0,00	0,00	0,00
PARCELAMENTOS - MULTAS E JUROS DE MORA D	PRE	4.000,00	0,00	0,00	0,00
MULTAS JUROS DE MORA DAS CONTRIB.PREVIDE	PREVIM	5.000,00	0,00	0,00	0,00
MULTAS JUROS DE MORA DAS CONTRIB.PREVIDE	PREVIM	5.000,00	0,00	0,00	0,00
MULTAS E JUROS DE MORA DA DIVIDA ATIVA D	PRE	15.000,00	0,00	0,00	0,00
MULTAS PREVISTAS NA LEGISLAÇÃO DO TRÍNSI	PRE	227.002,00	824,99	824,99	0,00
OUTRAS MULTAS	PRE	10.000,00	0,00	0,00	0,00
INDENIZACOES E RESTITUICOES		2.996,00	56.071,15	56.071,15	0,00
OUTRAS RESTITUICOES	PRE	2.996,00	48.059,86	48.059,86	0,00
OUTRAS RESTITUICOES	FMAS	0,00	3.879,18	3.879,18	0,00
OUTRAS RESTITUICOES	FME	0,00	2.132,11	2.132,11	0,00
OUTRAS RESTITUICOES	FMS	0,00	2.000,00	2.000,00	0,00
RECEITA DA DIVIDA ATIVA		144.881,00	7.574,76	7.574,76	0,00
RECEITA DA DÓVIDA ATIVA DO I.P.T.U.	PRE	19.264,00	7.574,76	7.574,76	0,00
RECEITA DA DÓVIDA ATIVA DO I.S.S.	PRE	10.000,00	0,00	0,00	0,00
RECEITA DA DIVIDA ATIVA DE OUTROS TRIBUT	PRE	27.764,00	0,00	0,00	0,00
PARCELAMENTOS-RECEITA DA DIVIDA ATIVA DE	PRE	50.630,00	0,00	0,00	0,00
RECEITA DA DIVIDA ATIVA NAO-TRIBUTARIA D	PRE	37.223,00	0,00	0,00	0,00
RECEITAS DIVERSAS		11.035,00	0,00	0,00	20.700,20
OUTRAS RECEITAS - FINANCEIRAS	PRE	11.035,00	0,00	0,00	20.700,20
RECEITAS FISCAIS DE CAPITAL (VI) = (II-III-IV-V)		2.751.657,00	28.801,42	28.801,42	0,00
RECEITAS DE CAPITAL		2.801.657,00	28.801,42	28.801,42	0,00
ALIENACOES DE BENS		100.000,00	0,00	0,00	0,00
ALIENACAO DE BENS MOVEIS		50.000,00	0,00	0,00	0,00
ALIENACAO DE OUTROS BENS MOVEIS	PRE	50.000,00	0,00	0,00	0,00
ALIENACAO DE BENS IMOVEIS		50.000,00	0,00	0,00	0,00

MILAGRES

Continuação

Relatório Resumido da Execução Orçamentária
 Demonstrativo do Resultado Primário
 Orçamentos Fiscal e Seguridade Social
 Janeiro a Fevereiro /2017 - Bimestre Jan/Fev

LRF. Art. 53 inciso III - Anexo IV

R\$ Unidades

RECEITAS FISCAIS	UG	Previsão atualizada 2017	RECEITAS REALIZADAS	
			No Bimestre	Até o Bimestre Exerc. Anterior
ALIENAÇÃO DE IMÓVEIS URBANOS	PRE	50.000,00	0,00	0,00
TRANSFERÊNCIAS DE CAPITAL		2.701.657,00	28.801,42	28.801,42
TRANSFERÊNCIAS INTERGOVERNAMENTAIS		200.000,00	0,00	0,00
TRANSFERÊNCIAS DE RECURSOS DESTINADOS A	FME	200.000,00	0,00	0,00
TRANSFERÊNCIAS DE CONVENIOS		2.501.657,00	28.801,42	28.801,42
TRANSFERÊNCIAS DE CONVENIO DA UNIAO P/ O	FMS	200.000,00	0,00	0,00
TRANSFERÊNCIAS DE CONVÊNIO DA UNIÃO DEST	FME	200.000,00	0,00	0,00
OUTRAS TRANSFERÊNCIAS DE CONVÊNIO DA UNI	PRE	1.354.855,00	0,00	0,00
TRANSFERÊNCIAS DE CONVÊNIO DOS ESTADOS P	FMS	246.802,00	0,00	0,00
TRANSFERÊNCIAS DE CONVÊNIO DOS ESTADOS D	FME	250.000,00	0,00	0,00
OUTRAS TRANSFERÊNCIAS DE CONVÊNIO DOS ES	PRE	250.000,00	28.801,42	28.801,42
RECEITAS FISCAIS DE CAPITAL (VI) = (II-III-IV-V)		2.751.657,00	28.801,42	28.801,42
RECEITAS FISCAIS LÍQUIDAS (VII)		56.206.237,00	8.378.490,12	8.378.490,12



Gestor LIELSON MACEDO LANDIM
C.P.F. 567.097.903-63



Contador LJM CONSULTORIA ADMINISTRATIVA E SISTEMAS EIRELI
C.P.F.



Cont.Int. ADÃO CICERO MEDEIROS COSTA
C.P.F.

MILAGRES

Continuação

Relatório Resumido da Execução Orçamentária
 Demonstrativo do Resultado Primário
 Orçamentos Fiscal e Seguridade Social
 Janeiro a Fevereiro /2017 - Bimestre Jan/Fev

LRF, Art. 53 inciso III - Anexo IV

R\$ Unidades

DESPESAS FISCAIS	Dotação atualizada 2017	DESPESAS LIQUIDADAS		
		No Bimestre	Até o Bimestre	Até o Bimestre Exerc.Anterior
DESPESAS				
3.0.00.00.00 DESPESAS CORRENTES	50.095.860,00	4.903.658,66	4.897.088,66	18.319.109,83
3.1.00.00.00 PESSOAL E ENCARGOS SOCIAIS	31.637.060,00	3.466.256,00	3.466.256,00	15.213.194,66
3.1.90.00.00 APLICAÇÕES DIRETAS	31.637.060,00	3.466.256,00	3.466.256,00	15.213.194,66
3.1.90.01.00 APOSENTADORIAS E REFORMAS	260.000,00	9.370,00	9.370,00	0,00
3.1.90.03.00 PENSÕES	155.500,00	25.830,22	25.830,22	20.000,00
3.1.90.04.00 CONTRATAÇÃO POR TEMPO DETERMINADO	1.549.100,00	4.600,00	4.600,00	2.992.000,00
3.1.90.11.00 VENCIMENTOS E VANT. FIXAS PESSOAL CIVI	23.991.060,00	3.157.043,23	3.157.043,23	1.640.000,00
3.1.90.13.00 OBRIGAÇÕES PATRONAIS	3.466.300,00	109.554,82	109.554,82	10.557.800,00
3.1.90.91.00 SENTENÇAS JUDICIAIS	645.000,00	144.821,47	144.821,47	3.376,19
3.1.90.92.00 DESPESAS DE EXERCÍCIOS ANTERIORES	9.600,00	4.400,00	4.400,00	18,47
3.1.91.13.00 OBRIGACOES PATRONAIS	1.560.500,00	10.636,26	10.636,26	0,00
3.3.00.00.00 OUTRAS DESPESAS CORRENTES	18.458.800,00	1.437.402,66	1.430.832,66	3.105.915,17
3.3.50.00.00 TRANSF. A INST. PRIV. SEM FINS LUCRATIVO	27.000,00	0,00	0,00	408.244,00
3.3.50.41.00 CONTRIBUIÇÕES	15.000,00	0,00	0,00	0,00
3.3.50.43.00 SUBVENÇÕES SOCIAIS	12.000,00	0,00	0,00	408.244,00
3.3.70.00.00 TRANSF. A INST. MULTIGOVERNAMENTAIS	446.400,00	30.227,13	30.227,13	0,00
3.3.71.70.00 RATEIO P/ PARTICIP. EM CONSORCIO PUBLI	446.400,00	30.227,13	30.227,13	0,00
3.3.90.00.00 APLICAÇÕES DIRETAS	17.985.400,00	1.407.175,53	1.400.605,53	2.697.671,17
3.3.90.13.00 OBRIGAOES PATRONAIS	89.600,00	0,00	0,00	0,00
3.3.90.14.00 DIÁRIAS - CIVIL	320.000,00	12.550,00	12.550,00	26.612,11
3.3.90.18.00 AUXÍLIO FINANCEIRO A ESTUDANTES	20.900,00	0,00	0,00	0,00
3.3.90.30.00 MATERIAL DE CONSUMO	4.775.100,00	161.984,64	161.984,64	60.015,60
3.3.90.32.00 MATERIAL, BENS OU SERV. DISTRIBUICAO G	522.700,00	31.703,35	31.703,35	1.425,00
3.3.90.33.00 PASSAGENS E DESPESAS COM LOCOMOÇÃO	540.800,00	4.339,60	4.339,60	25.231,56
3.3.90.35.00 SERVIÇOS DE CONSULTORIA	54.300,00	0,00	0,00	0,00
3.3.90.36.00 OUTROS SERV. DE TERCEIROS PESSOA FÍSIC	3.649.300,00	106.086,96	106.086,96	786.680,00
3.3.90.39.00 OUTROS SERV. DE TERC. PESSOA JURÍDICA	6.416.500,00	512.422,42	505.852,42	1.592.751,18
3.3.90.47.00 OBRIGAÇÕES TRIBUTÁRIAS E CONTRIBUTIVAS	627.600,00	23.405,07	23.405,07	0,00
3.3.90.92.00 DESPESAS DE EXERCÍCIOS ANTERIORES	964.400,00	554.610,94	554.610,94	204.955,72
3.3.90.93.00 INDENIZAÇÕES E RESTITUIÇÕES	4.200,00	72,55	72,55	0,00
4.0.00.00.00 DESPESAS DE CAPITAL	3.947.100,00	137.944,22	137.944,22	1.877.720,87
4.4.00.00.00 INVESTIMENTOS	3.444.800,00	127.049,18	127.049,18	312.628,19
4.4.90.00.00 APLICAÇÕES DIRETAS	3.444.800,00	127.049,18	127.049,18	312.628,19
4.4.90.51.00 OBRAS E INSTALAÇÕES	2.275.500,00	78.090,18	78.090,18	287.184,83
4.4.90.52.00 EQUIPAMENTOS E MATERIAL PERMANENTE	1.163.100,00	48.079,00	48.079,00	25.443,36
4.4.90.92.00 DESPESAS DE EXERCÍCIOS ANTERIORES	6.200,00	880,00	880,00	0,00
4.5.00.00.00 INVERSÕES FINANCEIRAS	50.000,00	0,00	0,00	0,00
4.5.90.00.00 APLICAÇÕES DIRETAS	50.000,00	0,00	0,00	0,00
4.5.90.61.00 AQUISIÇÃO DE IMÓVEIS	50.000,00	0,00	0,00	0,00

Relatório Resumido da Execução Orçamentária
 Demonstrativo do Resultado Primário
 Orçamentos Fiscal e Seguridade Social
 Janeiro a Fevereiro /2017 - Bimestre Jan/Fev

LRF. Art. 53 inciso III - Anexo IV

R\$ Unidades

DESPESAS FISCAIS	Dotação atualizada 2017	DESPESAS LIQUIDADAS		
		No Bimestre	Até o Bimestre Exerc. Anterior	
4.6.00.00.00 AMORTIZAÇÃO DA DÍVIDA	452.300,00	10.895,04	10.895,04	1.565.092,68
4.6.90.00.00 APLICAÇÕES DIRETAS	452.300,00	10.895,04	10.895,04	1.565.092,68
4.6.90.71.00 PRINCIPAL DA DÍVIDA CONTRATUAL RESGATA	452.300,00	10.895,04	10.895,04	1.565.092,68
9.0.00.00.00 RESERVA DE CONTINGÊNCIA	3.923.799,84	0,00	0,00	0,00
9.9.00.00.00 RESERVA DE CONTINGÊNCIA	3.923.799,84	0,00	0,00	0,00
9.9.99.00.00 RESERVA DE CONTINGÊNCIA	3.923.799,84	0,00	0,00	0,00
9.9.99.99.00 RESERVA DE CONTINGÊNCIA	3.923.799,84	0,00	0,00	0,00
TOTAL DAS DESPESAS	57.966.759,8	5.041.602,88	5.035.032,88	20.196.830,70
SALDO DE EXERCÍCIO ANTERIOR			6.351.363,06	
DESPESAS LIQUIDADAS	57.966.759,84	5.041.602,88	5.035.032,88	20.196.830,70
RESULTADO FINAL			9.694.820,30	



Gestor LIELSON MACEDO LANDIM
C.P.F. 567.097.903-63



Contador LJM CONSULTORIA ADMINISTRATIVA E SISTEMAS EIRELI
C.P.F.



Cont.Int. ADOLFO CICERO MEDEIROS COSTA
C.P.F.

MILAGRES

Relatório Resumido da Execução Orçamentária
Demonstrativo do Resultado Nominal
 Orçamentos Fiscal e Seguridade Social
 Janeiro a Fevereiro de 2017 / Bimestre Janeiro-Fevereiro


LRF. Art. 53 inciso III - Anexo VI

R\$ Unidades

E S P E C I F I C A C A O	S A L D O		
	Em 31 de Dez 2016 (a)	Em 31 de Dez 2016 (b)	Em 28 de Fev 2017 (c)
DIVIDA CONSOLIDADA (I)	0	0	0
DEDUCOES (II)	3.991.148,59	9.166.836,49	11.185.345,20
Ativo Disponível	6.351.363,06	8.721.301,01	10.211.476,03
Haveres Financeiros	0	0	0
(-) Restos a Pagar Processados	2.360.214,47	-445.535,48	-973.869,17
DIVIDA CONSOLIDADA LIQUIDA (III) = (I-II)	0	0	0
RECEITA DE PRIVATIZACOES (IV)	0	0	0
PASSIVOS RECONHECIDOS (V)	0	0	0
DIVIDA FISCAL LIQUIDA (III+IV-V)	0	0	0

E S P E C I F I C A C A O	PERIODO DE REFERENCIA	
	No Bimestre (c - b)	Ate o bimestre (c - a)
RESULTADO NOMINAL	0	0

FONTE: Balancetes Mensais



Gestor LIELSON MACEDO LANDIM
C.P.F. 567.097.903-63



Contador LJM CONSULTORIA ADMINISTRATIVA E SISTEMAS EIREL
C.P.F.



Cont.Int. ADOLFO CICERO MEDEIROS COSTA
C.P.F.

MILAGRES

Relatório Redumido da Execução Orçamentária
 Demonstrativo dos Restos a Pagar por Poder e Órgão
 Orçamentos Fiscal e Seguridade Social
 Janeiro a Fevereiro /2017 - Bimestre Janeiro-Fevereiro


LRF. Art. 53 inciso V - Anexo II

R\$ Unidades

PODER / ÓRGÃO	RESTOS A PAGAR PROCESSADOS					RESTOS A PAGAR NÃO PROCESSADOS			
	INSCRITOS		Cancelados	Pagos	a Pagar	Inscritos	Cancelados	Pagos	a Pagar
	Exercícios Anteriores	Em 2017							
FUNDO DE PREV. MUN. DE MILAGRES-PREVIMIL	0,00	0,00	0,00	0,00	0,00	0,00	0,00	0,00	0,00
FUNDO MUN. DA CRIANCA E DO ADOLESCENTE	0,00	0,00	0,00	0,00	0,00	0,00	0,00	0,00	0,00
FUNDO MUNICIPAL DE SAUDE	0,00	444.539,93	0,00	566.196,08	444.539,93	0,00	0,00	0,00	0,00
SECRETARIA MUNICIPAL DE EDUCACAO	0,00	109.789,74	0,00	4.302,23	109.789,74	0,00	0,00	0,00	0,00
FUNDO MUNICIPAL DE ASSISTENCIA SOCIAL	0,00	20.621,54	0,00	6.325,00	20.621,54	0,00	0,00	0,00	0,00
PREFEITURA MUNICIPAL DE MILAGRES	0,00	134.322,09	0,00	423.356,04	134.322,09	0,00	0,00	0,00	0,00
CAMARA MUNICIPAL	0,00	0,00	0,00	0,00	0,00	0,00	0,00	0,00	0,00
Total	0,00	709.273,30	0,00	1.000.179,35	709.273,30	0,00	0,00	0,00	0,00



Gestor LIELSON MACEDO LANDIM
C.P.F. 567.097.903-63



Contador LJM CONSULTORIA ADMINISTRATIVA E SISTEMAS EIRELI
C.P.F.



Cont.Int./Sec.de Finanças
 ADOLFO CICERO MEDEIROS COSTA
C.P.F.

MILAGRES

Continuação

Relatório Resumido da Execução Orçamentária
 Dem. das Receitas de Oper. de Créd. e Despesas de Capital
 Orçamentos Fiscal e Seguridade Social
 Janeiro a Fevereiro /2017 - Bimestre Jan/Fev

RREO - Anexo XI (LRF, art.53,&1ª Inciso 1)

R\$ Unidades

RECEITAS	Previsão atualizada (a)	RECEITAS REALIZADAS até o Bimestre		SALDO A REALIZAR (c) = (a-b)
		até o Bimestre (b)		
RECEITAS DE OPERAÇÕES DE CRÉDITOS (I)	0,00	0,00		0,00
<hr/>				
DESPESAS	DOTAÇÃO ATUALIZADA (d)	DESPESAS EXECUTADAS até o Bimestre		SALDO A EXECUTAR (g) = (d) - (e+f)
		LIQUIDADAS (e)	INSCRITAS EM RESTOS A PAGAR NÃO PROCESSADOS (f)	
DESPESAS CAPITAL	0,00	0,00	0,00	0,00
(-) Incentivos Fiscais a Contribuinte				
(-) Incentivos Fiscais a Contribuinte				
(-) Incentivos Fiscais a Contribuinte por Inst.Financeiras				
DESPESAS DE CAPITAL LÍQUIDA (II)	0,00	0,00	0,00	0,00
RESULTADO PARA APURAÇÃO DA REGRA DE OURO (III) = (I-II)	0,00	0,00		0,00



Gestor LIELSON MACEDO LANDIM
C.P.F. 567.097.903-63



Contador LJM CONSULTORIA ADMINISTRATIVA E SISTEMAS EIRELI
C.P.F.



Cont.Int. ADOLFO CICERO MEDEIROS COSTA
C.P.F.

Relatório Resumido da Execução Orçamentária
Dem.da Receitas de Alienação de Ativos e Aplic.dos Recursos
Orçamentos Fiscal e Seguridade Social
Janeiro a Fevereiro /2017 - Bimestre Jan/Fev

RREO - Anexo XIV (LRF, art.53,&1ª Inciso III)

R\$ 1,00

RECEITAS	Previsão atualizada (a)	RECEITAS REALIZADAS (b)	SALDO A REALIZAR (c) = (a-b)
RECEITAS DE CAPITAL	0,00	0,00	0,00
ALIENAÇÃO DE ATIVOS	0,00	0,00	0,00
Alienação de Bens Móveis	0,00	0,00	0,00
Alienação de Bens Imóveis	0,00	0,00	0,00
TOTAL	0,00	0,00	0,00

DESPESAS APLICAÇÃO DOS RECURSOS DA ALIENAÇÃO DE ATIVOS	DOTAÇÃO ATUALIZADA (d)	DESPESAS EXECUTADAS até o Bimestre		SALDO A EXECUTAR (g) = (d) - (e+f)
		LIQUIDADAS (e)	INSCRITAS EM RESTOS A PAGAR NÃO PROCESSADOS (f)	
DESPESAS DE CAPITAL	0,00	0,00	0,00	0,00
Investimentos	0,00	0,00	0,00	0,00
Inversões Financeiras	0,00	0,00	0,00	0,00
Amortização da Dívida	0,00	0,00	0,00	0,00
DESPESAS CORRENTES DOS REGIMES DE PREVIDÊNCIAS	0,00	0,00	0,00	0,00
Regime Geral da Previdência Social	0,00	0,00	0,00	0,00
Regime Próprio dos Servidores Públicos	0,00	0,00	0,00	0,00
TOTAL	0,00	0,00	0,00	0,00

SALDO FINANCEIRO A APLICAR	EXEANT (h)	EXEATU (i) = (b) - (e+f)	SALDO ATUAL (j) = (h+i)
	0,00	0,00	0,00



Gestor LIELSON MACEDO LANDIM
C.P.F. 567.097.903-63



Contador LJM CONSULTORIA ADMINISTRATIVA E SISTEMAS EIRELI
C.P.F.



Cont.Int. ADOLFO CICERO MEDEIROS COSTA
C.P.F.

GOVERNO MUNICIPAL DE MILAGRES
RELATÓRIO RESUMIDO DA EXECUÇÃO ORÇAMENTÁRIA
DEMONSTRATIVO DAS RECEITAS E DESPESAS PREVIDENCIÁRIAS DO REGIME PRÓPRIO DOS SERVIDORES PÚBLICOS
1º BIMESTRE DE 2017

RREO - Anexo V (LRF, Art. 53, inciso II)

R\$ 1,00

RECEITAS PREVIDENCIÁRIAS	PREVISÃO INICIAL	PREVISÃO ATUALIZADA	RECEITAS REALIZADAS		
			No Bimestre	Até o Bimestre 1º 2017	Até o Bimestre 1º 2017
RECEITAS PREVIDENCIÁRIAS - RPPS (EXCETO INTRA-ORÇAMENTÁRIAS) (I)					
RECEITAS CORRENTES					
Receita de Contribuições					
Pessoal Civil					
Contribuição de Servidor Ativo Civil					
Contribuição de Servidor Inativo Civil					
Contribuição de Pensionista Civil					
Pessoal Militar					
Contribuição de Militar Ativo					
Contribuição de Militar Inativo					
Contribuição de Pensionista Militar					
Outras Contribuições Previdenciárias					
Compensação Previdenciária entre RGPS e RPPS					
Receita Patrimonial					
Receitas Imobiliárias					
Receitas de Valores Mobiliários					
Outras Receitas Patrimoniais					
Outras Receitas Correntes					
RECEITAS DE CAPITAL					
Alienação de Bens					
Outras Receitas de Capital					
RECEITAS PREVIDENCIÁRIAS - RPPS (EXCETO INTRA-ORÇAMENTÁRIAS) (II)					
RECAPES PREVIDENCIÁRIOS PARA COBERTURA DE DÉFICIT - RPPS (III)					

SEM MOVIMENTO

GOVERNO MUNICIPAL DE MILAGRES
RELATÓRIO RESUMIDO DA EXECUÇÃO ORÇAMENTÁRIA
DEMONSTRATIVO DAS RECEITAS E DESPESAS PREVIDENCIÁRIAS DO REGIME PRÓPRIO DOS SERVIDORES PÚBLICOS
1º BIMESTRE DE 2017

OUTROS APORTES AO RPPS (IV)					
TOTAL DAS RECEITAS PREVIDENCIÁRIAS - RPPS (V) = (I + II + III + IV)					

DESPESAS PREVIDENCIÁRIAS	PREVISÃO INICIAL	PREVISÃO ATUALIZADA	DESPESAS LIQUIDADAS		
			No Bimestre	Até o Bimestre 1º 2017	Até o Bimestre 1º 2017
DESPESAS PREVIDENCIÁRIAS - RPPS (EXCETO INTRA-ORÇAMENTÁRIAS) (VI)					
ADMINISTRAÇÃO					
Despesas Correntes					
Despesas de Capital					
PREVIDÊNCIA SOCIAL					
Pessoal Civil					
Reformas					
Pensões					
Outros Benefícios Previdenciários					
Outras Despesas Previdenciárias					
Compensação Previdenciária de Aposentadorias entre o RPPS e o RGPS					
Compensação Previdenciária de Pensões entre o RPPS e o RGPS					
Demais Despesas Previdenciárias					
DESPESAS PREVIDENCIÁRIAS - RPPS (INTRA-ORÇAMENTÁRIAS) (VII)					
RESERVA DO RPPS (VIII)					
TOTAL DAS DESPESAS PREVIDENCIÁRIAS - RPPS (IX) = (VI + VII + VIII)					
RESULTADO PREVIDENCIÁRIO - RPPS (X) = (V + IX)					

SEM MOVIMENTO

SALDO DAS DISPONIBILIDADES FINANCEIRAS E INVESTIMENTOS DO RPPS	<MÊS ANTERIOR>	PERÍODO DE REFERÊNCIA	
		2017	2017
Caixa			
Bancos Conta Movimento			
Investimentos			

GOVERNO MUNICIPAL DE MILAGRES
 RELATÓRIO RESUMIDO DA EXECUÇÃO ORÇAMENTÁRIA
DEMONSTRATIVO DAS RECEITAS E DESPESAS PREVIDENCIÁRIAS DO REGIME PRÓPRIO DOS SERVIDORES PÚBLICOS
 1º BIMESTRE DE 2017

RECEITAS PREVIDENCIÁRIAS INTRA-ORÇAMENTÁRIAS - RPPS	PREVISÃO INICIAL	PREVISÃO ATUALIZADA	RECEITAS REALIZADAS		
			No Bimestre	Até o Bimestre 1º 2017	Até o Bimestre 1º 2017
RECEITA CORRENTES Receita de Contribuições Pessoal Civil Contribuição Patronal de Servidor Ativo Civil Contribuição Patronal de Servidor Inativo Civil Contribuição Patronal de Pensionista Civil Pessoal Militar Contribuição Patronal de Militar Ativo Contribuição Patronal de Militar Inativo Contribuição Patronal de Pensionista Militar Outras Contribuições Previdenciárias Receita Patrimonial Receitas Imobiliárias Receitas de Valores Mobiliários Outras Receitas Patrimoniais Outras Receitas Correntes RECEITAS DE CAPITAL Alienação de Bens Outras Receitas de Capital					
TOTAL DAS RECEITAS PREVIDENCIÁRIAS INTRA-ORÇAMENTÁRIAS					

SEM MOVIMENTO

	DOTAÇÃO	DOTAÇÃO	DESPESAS LIQUIDADAS
--	---------	---------	---------------------

GOVERNO MUNICIPAL DE MILAGRES
 RELATÓRIO RESUMIDO DA EXECUÇÃO ORÇAMENTÁRIA
DEMONSTRATIVO DAS RECEITAS E DESPESAS PREVIDENCIÁRIAS DO REGIME PRÓPRIO DOS SERVIDORES PÚBLICOS
 1º BIMESTRE DE 2017

DESPESAS PREVIDENCIÁRIAS INTRA-ORÇAMENTÁRIAS - RPPS	DOTAÇÃO INICIAL	DOTAÇÃO ATUALIZADA	No Bimestre	Até o Bimestre 1º 2017	Até o 1º Bimestre 2017
ADMINISTRAÇÃO (XIV) Despesas Correntes Despesas de Capital					
TOTAL DAS DESPESAS PREVIDENCIÁRIAS INTRA-ORÇAMENTÁRIAS					

FONTE:



Gestor: LIELSON MACEDO LANDIM
 C.P.F. 567.097.903-63



Contador: LEONARDO JOSE MACEDO
 CPF: 246.015.433-04



Cont.Int.: ADOLFO CICERO MEDEIROS COSTA
 CPF: 399.570.633-91

GOVERNO MUNICIPAL DE MILAGRES
RELATÓRIO RESUMIDO DA EXECUÇÃO ORÇAMENTÁRIA
DEMONSTRATIVO DAS RECEITAS DE IMPOSTOS LÍQUIDA E DAS DESPESAS PRÓPRIAS COM AÇÕES E SERVIÇOS PÚBLICOS DE SAÚDE
ORÇAMENTO FISCAL E DA SEGURIDADE SOCIAL
1º BIMESTRE DO EXERCÍCIO DE 2017

RREO - Anexo XVI (ADCT, art. 77)

R\$ 1,00

RECEITAS PREVIDENCIÁRIAS	PREVISÃO INICIAL	PREVISÃO ATUALIZADA (a)	RECEITAS REALIZADAS	
			Até o Bimestre (b)	% (b/a)
RECEITAS DE IMPOSTOS LÍQUIDAS E TRANSF. CONSTITUCIONAIS E LEGAIS (I)	24.376.013,68	24.376.013,68	4.297.610,42	
Impostos	1.493.802,35	1.493.802,35	66.392,86	0,04
Multas, Juros de Mora e Outros Encargos dos Impostos				
Dívida Ativa dos Impostos	30.000,00	30.000,00	-	
Multas, Juros de Mora, Atual. Mon. Outros Encar. da Dívida Ativa dos Impostos		-	-	
Receitas de Transferências Constitucionais e Legais	22.852.211,33	22.852.211,33	4.231.217,56	0,19
TRANSFERÊNCIAS DE RECURSOS DO SISTEMA ÚNICO DE SAÚDE - SUS (II)	7.809.763,95	7.809.763,95	1.001.413,08	0,13
RECEITAS DE OPERAÇÕES DE CRÉDITO VINCULADAS À SAÚDE (III)	-	-	-	
OUTRAS RECEITAS ORÇAMENTÁRIAS	28.395.375,06	28.395.375,06	3.924.194,92	0,14
(-) DEDUÇÃO PARA O FUNDEB	4.374.892,85	4.374.892,85	844.728,30	0,19
TOTAL	56.206.259,84	56.206.259,84	8.378.490,12	0,15
DESPESAS COM SAÚDE (Por Grupo de Natureza da Despesa)	DOTAÇÃO INICIAL	DOTAÇÃO ATUALIZADA (c)	DESPESAS LIQUIDADAS	
			Até o Bimestre (d)	% (d/c)
DESPESAS CORRENTES	13.830.200,00	14.053.200,00	1.529.163,09	0,20
Pessoal e Encargos Sociais	8.747.800,00	8.747.800,00	1.161.728,69	0,13
Juros e Encargos da Dívida	-	-		
Outras Despesas Correntes	5.082.400,00	5.305.400,00	367.434,40	0,07
DESPESA DE CAPITAL	1.039.200,00	1.039.200,00	39.361,00	0,04
Investimentos	1.039.200,00	1.039.200,00	39.361,00	0,04
Inversões Financeiras		-		
Amortização da Dívida	-	-	-	
TOTAL (IV)	14.869.400,00	15.092.400,00	1.568.524,09	0,24

		DOTAÇÃO	DESPESAS LIQUIDADAS
--	--	---------	---------------------

GOVERNO MUNICIPAL DE MILAGRES
RELATÓRIO RESUMIDO DA EXECUÇÃO ORÇAMENTÁRIA
DEMONSTRATIVO DAS RECEITAS DE IMPOSTOS LÍQUIDA E DAS DESPESAS PRÓPRIAS COM AÇÕES E SERVIÇOS PÚBLICOS DE SAÚDE
ORÇAMENTO FISCAL E DA SEGURIDADE SOCIAL
1º BIMESTRE DO EXERCÍCIO DE 2017

DESPESAS PRÓPRIAS COM AÇÕES E SERV. PÚBLICOS DE SAÚDE	DOTAÇÃO INICIAL	DOTAÇÃO ATUALIZADA	Até o Bimestre (e)	% (e)/despesas com saúde
DESPESAS COM SAÚDE	14.869.400,00	15.092.400,00	1.568.524,09	
(+) RESTOS A PAGAR INSCRITOS EM EXERCÍCIOS ANTERIORES LIQUIDADOS NO EXERCÍCIO ATUAL			-	
(-) DESPESAS COM INATIVOS E PENSIONISTAS				
(-) DESPESAS CUSTEADAS COM OUT. RECURSOS DEST. À SAÚDE				
Recursos de Transferências do Sistema Único de Saúde - SUS	7.809.763,95	7.809.763,95	1.001.413,08	
Recursos de Operações de Crédito				
Outros Recursos	-	-	-	
(-) RESTOS A PAGAR INSCRITOS NO EXERCÍCIO SEM DISPONIBILIDADE FINANCEIRA DE RECURSOS PRÓPRIOS VINCULADOS			-	
TOTAL DESPESAS PRÓPRIAS COM AÇÕES E SERV. PÚBL. DE SAÚDE (V)	7.059.636,05	7.282.636,05	567.111,01	13,20

SALDO DAS DISPONIBILIDADES FINANCEIRAS E INVESTIMENTOS DO RPPS	RESTOS A PAGAR INSCRITOS COM DISPONIBILIDADE FINANCEIRA DE RECURSOS PRÓPRIOS VINCULADOS	
	Inscritos em Exercícios Anteriores	Cancelados Em 2017(VI)
RESTOS A PAGAR DE DESPESAS PRÓPRIAS COM AÇÕES E SERVIÇOS PÚBLICOS DE SAÚDE	-	-

PARTICIPAÇÃO DAS DESPESAS COM AÇÕES E SERVIÇOS PÚBLICOS DE SAÚDE NA RECEITA DE IMPOSTOS LÍQUIDA E TRANSFERÊNCIAS CONSTITUCIONAIS E LEGAIS - LIMITE CONSTITUCIONAL $\leq \frac{V - VI}{I}$	
---	--

DESPESAS COM SAÚDE (Por Subfunção)	DOTAÇÃO INICIAL	DOTAÇÃO ATUALIZADA	DESPESAS LIQUIDADAS	
			Até o Bimestre (i)	% (i/total i)
Atenção Básica	7.106.200,00	6.703.200,00	745.607,88	0,48
Assistência Hospitalar e Ambulatorial	5.488.700,00	5.827.700,00	495.652,54	0,32
Suporte Profilático e Terapêutico	242.300,00	427.300,00	13.705,62	
Vigilância Sanitária	123.000,00	123.000,00	-	-

GOVERNO MUNICIPAL DE MILAGRES
RELATÓRIO RESUMIDO DA EXECUÇÃO ORÇAMENTÁRIA
DEMONSTRATIVO DAS RECEITAS DE IMPOSTOS LÍQUIDA E DAS DESPESAS PRÓPRIAS COM AÇÕES E SERVIÇOS PÚBLICOS DE SAÚDE
ORÇAMENTO FISCAL E DA SEGURIDADE SOCIAL
1º BIMESTRE DO EXERCÍCIO DE 2017

Vigilância Epidemiológica	617.700,00	617.700,00	53.488,00	-
Alimentação e Nutrição			-	
Outras Subfunções	1.291.500,00	1.393.500,00	260.070,05	-
TOTAL	14.869.400,00	15.092.400,00	1.568.524,09	0,79

FONTE:



Gestor: LIELSON MACEDO LANDIM
CPF: 567.097.903-63



Contador: LEONARDO JOSE MACEDO
C.P.F. 246.015.433-04



Cont.Int. ADOLFO CICERO MEDEIROS COSTA
C.P.F. 399.570.633-91

GOVERNO MUNICIPAL DE MILAGRES
 RELATÓRIO RESUMIDO DA EXECUÇÃO ORÇAMENTÁRIA
DEMOSTRATIVO DA PROJEÇÃO ATUARIAL DO REGIME PRÓPRIO DE PREVIDÊNCIA SOCIAL DOS SERVIDORES PÚBLICOS
 ORÇAMENTO DA SEGURIDADE SOCIAL
 1º BIMESTRE DO EXERCÍCIO 2017

RREO - AnexoXIII (LRF, Art. 53, § 1º, inciso II)

R\$ 1,00

EXERCÍCIO	RECEITAS PREVIDENCIÁRIAS (a)	RECEITAS PREVIDENCIÁRIAS (b)	RESULTADO PREVIDENCIÁRIO (c) = (a + b)	SALDO FINANCEIRO DO EXERCÍCIO (d) = ("d" exercício anterior) + (c)
	<div style="font-size: 4em; font-weight: bold; letter-spacing: 0.5em;">SEM MOVIMENTO</div> <p>O MUNICIPIO NÃO POSSUE REGIME PRÓPRIO DE PREVIDENCIA</p>			

FONTES:



Gestor: LIELSON MACEDO LANDIM
 CPF: 567.097.903-63



Contador: LEONARDO JOSE MACEDO
 CPF: 246.015.433-04



Cont.Int.: ADOLFO CICERO MEDEIROS COSTA
 CPF: 399.570.633-91

GOVERNO MUNICIPAL DE MILAGRES
 RELATÓRIO RESUMIDO DA EXECUÇÃO ORÇAMENTÁRIA
DEMONSTRATIVO DAS PARCERIAS PÚBLICO-PRIVADAS
 ORÇAMENTO FISCAL E DA SEGURIDADE SOCIAL
 1º BIMESTRE DO EXERCÍCIO DE 2017

RREO - Anexo XVII (Lei nº 11.079, de 30.12.2004, arts. 22, 25 e 28)

#####

ESPECIFICAÇÃO	SALTO TOTAL EM 31 DE DEZEMBRO DO EXERCÍCIO ANTERIOR (a)	REGISTROS EFETUADOS EM <2016>		SALDO TOTAL (c) = (a + b)
		No bimestre	Até o bimestre (b)	
TOTAL DE ATIVOS				
Direitos Futuros				
Ativos Contabilizados na SPE				
Contrapartida para Provisões de PPP				
TOTAL DE PASSIVOS (I)				
Obrigações Não Relacionadas a Serviços				
Contrapartida para Ativos da SPE				
Provisões de PPP				
GARANTIAS DE PPP (II)				
SALDO LÍQUIDO DE PASSIVOS DE PPP (III) = (I-II)				
PASSIVOS CONTINGENTES				
Contraprestações Futuras				
Riscos Não Provisionados				
Outros Passivos Contingentes				
ATIVOS CONTINGENTES				
Serviços Futuros				
Outros Ativos Contingentes				

GOVERNO MUNICIPAL DE MILAGRES
 RELATÓRIO RESUMIDO DA EXECUÇÃO ORÇAMENTÁRIA
DEMONSTRATIVO DAS PARCERIAS PÚBLICO-PRIVADAS
 ORÇAMENTO FISCAL E DA SEGURIDADE SOCIAL
 1º BIMESTRE DO EXERCÍCIO DE 2017

DESPESAS DE PPP	EXERCÍCIO ANTERIOR	EXERCÍCIO CORRETE (EC)	<EC + 1>	<EC + 2>	<EC + 3>	<EC + 4>	<EC + 5>	<EC + 6>	<EC + 7>	<EC + 8>	<EC + 9>
Do Ente Federado											
Das Estatais Não-Dependentes											
TOTAL DAS DESPESAS											
RECEITA CORRENTE LÍQUIDA (RCL)											
TOTAL DAS DESPESAS / RCL (%)											
Nota:											

FORNE:



Gestor: LIELSON MACEDO LANDIM
 CPF: 567.097.903-63



Contador: LEONARDO JOSE MACEDO
 CPF: 246.015.433-04



Cont.Int. ADOLFO CICERO MEDEIROS COSTA
 C.P.F. 399.570.633-91

GOVERNO MUNICIPAL DE MILAGRES
RELATÓRIO RESUMIDO DA EXECUÇÃO ORÇAMENTÁRIA
DEMOSTRATIVO SIMPLIFICADO DO RELATÓRIO RESUMIDO DA EXECUÇÃO ORÇAMENTÁRIA
ORÇAMENTO FISCAL E DA SEGURIDADE SOCIAL
1º BIMESTRE DE 2017

LRF, Art. 48 - Anexo XVIII

R\$1 ,00

BALANÇO ORÇAMENTÁRIO - RECEITAS	No Bimestre	Até o Bimestre
Previsão Inicial da Receita	9.367.709,97	56.206.259,84
Previsão Atualizada da Receita	9.368.209,97	56.209.259,84
Receitas Realizadas	8.378.490,12	8.378.490,12
Déficit Orçamentário	989.719,85	47.830.769,72
Saldos de Exercício Anteriores	-	-
BALANÇO ORÇAMENTÁRIO - DESPESAS	No Bimestre	Até o Bimestre
Dotação Inicial		56.209.259,84
Créditos Adicionais		-
Dotação Atualizada		56.209.259,84
Despesas Empenhadas	29.410.835,96	29.410.835,96
Despesas Liquidadas	5.035.032,88	5.035.032,88
Superávit Orçamentário		26.798.423,88

DESPESAS POR FUNÇÃO/SUBFUNÇÃO	No Bimestre	Até o Bimestre
Despesas Empenhadas	29.410.835,96	29.410.835,96
Despesas Liquidadas	5.035.032,88	5.035.032,88

RECEITA CORRENTE LÍQUIDA - RCL	No Bimestre	Até o Bimestre
RECEITA CORRENTE LÍQUIDA - RCL	8.378.490,12	8.378.490,12

RECEITAS/DESPESAS DOS REGIMES DE PREVIDÊNCIA	No Bimestre	Até o Bimestre
Regime Geral de Previdência Social		
Receitas Previdenciárias (I)		
Receitas Previdenciárias (II)		
Receitas Previdenciárias (III) = (I - II)		

GOVERNO MUNICIPAL DE MILAGRES
 RELATÓRIO RESUMIDO DA EXECUÇÃO ORÇAMENTÁRIA
DEMOSTRATIVO SIMPLIFICADO DO RELATÓRIO RESUMIDO DA EXECUÇÃO ORÇAMENTÁRIA
 ORÇAMENTO FISCAL E DA SEGURIDADE SOCIAL
 1º BIMESTRE DE 2017

Regime Próprio de Previdência Social dos Servidores Públicos		
Receitas Previdenciárias (IV)		
Receitas Previdenciárias (V)		
Receitas Previdenciárias (VI) = (IV - V)		

RESULTADOS NOMINAL E PRIMARIO	Meta Fixada no AMF da LDO (a)	Resultado Apurado Até o Bimestre (b)	% em Relação a Meta (b/a)
Resultado Nominal			
Resultado Primário			

MOVIMENTAÇÃO DOS RESTOS A PAGAR	Inscrição	Cancelamento Até o Bimestre	Pagamento Até o Bimestre	Saldo a Pagar
POR PODER E MINISTÉRIO PÚBLICO				
RESTOS A PAGAR PROCESSADOS				
Poder Executivo	-		-	-
Poder Legislativo	-		-	-
Poder Judiciário				
Ministério Público				
RESTOS A PAGAR NÃO-PROCESSADOS				
Poder Executivo	-	-	-	-
Poder Legislativo	-		0	-
Poder Judiciário				
Ministério Público				
TOTAL	-	-	-	-

GOVERNO MUNICIPAL DE MILAGRES
RELATÓRIO RESUMIDO DA EXECUÇÃO ORÇAMENTÁRIA
DEMOSTRATIVO SIMPLIFICADO DO RELATÓRIO RESUMIDO DA EXECUÇÃO ORÇAMENTÁRIA
ORÇAMENTO FISCAL E DA SEGURIDADE SOCIAL
1º BIMESTRE DE 2017

DESPESAS COM MANUTENÇÃO E DESENVOLVIMENTO DO ENSINO - MDE	Valor Apurado Até o Bimestre	Limites Constitucionais Anuais	
		% Mínimo a Aplicar no Exercício	% Aplicado Até o Bimestre
Mínimo Anual de <18% / 25%> das Receitas de Impostos na Manutenção e Desenvolvimento do Ensino - MDE	888.093,51	25,00%	14,00%
Maximo Anual de 40% das Despesas com MDE no Ensino Fundamental	617.227,04	40,00%	19,44%
Mínimo Anual de 60% do FUNDEF na Remuneração dos Professores do Ensino Fundamental	1.021.212,23	60,00%	32,05%

RECEITAS DE OPERAÇÕES DE CRÉDITO E DESPESAS DE CAPITAL	Valor Apurado Até o Bimestre	Saldo a Realizar
Receitas e Operações de Créditos		
Despesa de Capital Líquida		

PROJEÇÃO ATUARIAL DOS REGIMES DE PREVIDÊNCIA	Inscrição	Cancelamento Até o Bimestre	Pagamento Até o Bimestre	Saldo a Pagar
Regime Geral de Previdência Social				
Receitas Previdenciárias (I)				
Receitas Previdenciárias (II)				
Receitas Previdenciárias (I - II)				
Regime Próprio de Previdência Social dos Servidores Públicos				
Receitas Previdenciárias (IV)				
Receitas Previdenciárias (V)				
Receitas Previdenciárias (IV - V)				

RECEITA DA ALIENAÇÃO DE ATIVOS E APLICAÇÃO DOS RECURSOS	Valor Apurado Até o Bimestre	Saldo a Realizar
Receita de Capital Resultante da Alienação de Ativos		
Aplicação dos Recursos da Alienação de Ativos		

GOVERNO MUNICIPAL DE MILAGRES
 RELATÓRIO RESUMIDO DA EXECUÇÃO ORÇAMENTÁRIA
DEMOSTRATIVO SIMPLIFICADO DO RELATÓRIO RESUMIDO DA EXECUÇÃO ORÇAMENTÁRIA
 ORÇAMENTO FISCAL E DA SEGURIDADE SOCIAL
 1º BIMESTRE DE 2017

DESPESAS COM AÇÕES E SERVIÇOS PÚBLICOS DE SAÚDE	Valor Apurado Até o Bimestre	Limites Constitucionais Anuais	
		% Mínimo a Aplicar no Exercício	% Aplicado Até o Bimestre
Despesas Próprias com Ações e Serviços Públicos de Saúde	567.111,01	15,00%	13,20%

DESPESAS DE CARÁTER CONTINUADO DERIVADAS DE PPP CONTRATADAS	VALOR APURADO NO EXERCÍCIO CORRENTE
Total das Despesas/RCL (%)	

FONTE:

FONTE:



Gestor: LIELSON MACEDO LANDIM
 CPF: 567.097.903-63



Contador: LEONARDO JOSE MACEDO
 CPF: 246.015.433-04



Cont.Int.: ADOLFO CICERO MEDEIROS COSTA
 CPF: 399.570.633-91