



Estado do Ceará
GOVERNO MUNICIPAL DE MILAGRES
Uma nova cidade para todos!
Gabinete do Prefeito



O prefeito Municipal de Milagres, no uso de suas atribuições que lhe são conferidas pela Lei Orgânica Municipal, e de conformidade com a determinação contida na Lei complementar N° 101, DE 04 DE MAIO de 2000 (Lei de Responsabilidade Fiscal), AUTORIZA a publicação mediante afixação na Secretaria da Câmara e da Prefeitura Municipal, na mídia eletrônica, com os seguintes endereços na INTERNET: <http://milagres.ce.gov.br>, e em demais locais de amplo acesso público, para a divulgação nesta data do RREO – Relatório Resumido de Execução Orçamentária (arts.52 e 53, Lei Complementar n° 101/2000), referente ao 5º Bimestre do exercício de 2017.

Paço da PREFEITURA MUNICIPAL DE MILAGRES, em 29 de Novembro de 2017.

Lielson Macedo Landim
- Prefeito Municipal -

MILAGRES

Continuação

Relatório Resumido da Execução Orçamentária
Demonstrativo da Receita Corrente Líquida
 Orçamentos Fiscal e Seguridade Social
 Novembro/2016 a Outubro/2017

LRF. Art. 53 inciso I - Anexo III

R\$ Unidades

E S P E C I F I C A C A O

	Nov/16	Dez/16	Jan/17	Fev/17	Mar/17	Abr/17	Mai/17
RECEITAS CORRENTES	5.583.675,86	8.079.711,89	3.529.448,34	5.664.968,66	4.111.556,19	3.978.090,94	4.090.173,33
RECEITA TRIBUTARIA	124.603,24	305.440,61	34.232,82	58.232,12	39.000,42	57.600,43	55.940,10
IMPOSTOS	123.192,76	304.105,99	24.106,08	42.286,78	26.340,86	51.363,44	48.558,16
IMP. S/ A PROPRIEDADE PREDIAL TERRITORIA PRE	5.905,24	5.086,11	2.534,38	10.992,29	3.878,19	18.772,66	5.414,29
IMPOSTO DE RENDA RETIDO NAS FONTES SOBRE PRE	51.395,31	206.735,92	20,82	14.400,56	1.775,83	12.127,85	11.843,44
IMPOSTO S/ TRANSMISSAO INTER VIVOS DE BE PRE	10.720,00	19.755,68	8.634,20	2.380,00	3.960,00	7.247,00	8.689,06
IMPOSTO SOBRE SERVIÇOS DE QUALQUER NATUR PRE	55.172,21	72.528,28	12.916,68	14.513,93	16.726,84	13.215,93	22.611,37
TAXAS	1.410,48	1.334,62	10.126,74	15.945,34	12.659,56	6.236,99	7.381,94
TAXA DE FISCALIZAÇÃO DE VIGILANCIA SANIT PRE	0,00	0,00	1.645,97	3.885,69	2.744,78	1.560,15	911,70
TAXA DE LICENCA PARA FUNCION. ESTABELEC.C PRE	0,00	0,00	5.277,27	9.500,82	5.220,42	3.240,41	4.163,43
OUTRAS TAXAS PELO EXERCICIO DO PODER DE PRE	0,00	0,00	2.825,74	1.922,59	4.207,50	1.101,37	1.255,78
OUTRAS TAXAS PELA PRESTACAO DE SERVICOS PRE	1.410,48	1.334,62	377,76	636,24	486,86	335,06	1.051,03
RECEITAS DE CONTRIBUICOES	354.752,26	163.524,36	83.647,42	69.854,43	71.449,96	70.122,13	63.418,47
CONTRIBUICOES SOCIAIS	0,00	0,00	0,00	0,00	0,00	0,00	0,00
CONTRIBUICAO DE SERVIDOR ATIVO CIVIL PRE	0,00	0,00	0,00	0,00	0,00	0,00	0,00
CONTRIBUICAO PARA CUSTEIO DE SERVICOS DE ILUMINACA	354.752,26	163.524,36	83.647,42	69.854,43	71.449,96	70.122,13	63.418,47
CONTRIBUICAO PARA CUSTEIO DE SERVICOS DE PRE	354.752,26	163.524,36	83.647,42	69.854,43	71.449,96	70.122,13	63.418,47
RECEITA PATRIMONIAL	24.914,96	90.634,19	83.419,86	84.340,61	96.365,16	46.573,89	25.314,12
RECEITAS IMOBILIARIAS	0,00	0,00	124,89	0,00	266,66	133,33	133,33
ALUGUEIS PRE	0,00	0,00	124,89	0,00	266,66	133,33	133,33
RECEITAS DE VALORES MOBILIARIOS	24.914,96	90.634,19	83.294,97	84.340,61	96.098,50	46.440,56	25.180,79
RECEITA DE REMUNERACAO DEPOSITOS BANCAR. FME	0,00	0,00	1.190,94	4.991,41	2.575,28	12.484,39	11.344,73
RECEITA REMUNERACAO DEPOSITOS BANC.DE RE FMS	0,00	0,00	4.040,62	3.763,76	5.345,88	4.384,37	3.804,59
RECEI.DE REMUN.DE DEP&S.BANC&μ.DE RECUR.V FME	0,00	0,00	0,00	0,00	13.297,29	0,00	0,00
REC. DE REM. DE DEP. BANC. DE REC. VINC. FMAS	0,00	0,00	834,60	465,86	214,03	1.054,34	0,00
RENDIMENTO DE APLICACAO FINANCEIRA FMCA	0,00	0,00	531,12	422,41	505,54	370,86	1.308,32

MILAGRES

Continuação

Relatório Resumido da Execução Orçamentária
Demonstrativo da Receita Corrente Líquida
 Orçamentos Fiscal e Seguridade Social
 Novembro/2016 a Outubro/2017

LRF. Art. 53 inciso I - Anexo III

R\$ Unidades

ESPECIFICACAO	Nov/16	Dez/16	Jan/17	Fev/17	Mar/17	Abr/17	Mai/17
RECEITA DE REMUNERACAO OUTROS DEPOSITOS FMAS	0,00	0,00	0,00	338,64	1.632,71	321,65	1.718,81
RECEITA DE REMUNERACAO DE OUTROS DEPOSITOS DE RECURSOS PREVIDENCIARIOS	24.914,96	90.634,19	4.579,36	3.452,27	5.087,99	3.704,46	4.794,46
RECEITA DE REMUNERACAO DOS INVEST. DO REGIM. PROPRIO D PREVIDENCIARIOS	0,00	0,00	72.118,33	70.906,26	67.439,78	24.120,49	2.209,88
RECEITA DE REMUNERACAO DOS INVEST. DO REGIM. PROPRIO D PREVIDENCIARIOS	0,00	0,00	0,00	0,00	0,00	0,00	0,00
RECEITA DE SERVICOS	0,00	0,00	1.117,74	2.174,23	2.594,02	923,80	3.162,75
RECEITA DE SERVICOS	0,00	0,00	1.117,74	2.174,23	2.594,02	923,80	3.162,75
SERVICOS DE ABATE DE ANIMAIS PRE	0,00	0,00	500,00	800,00	1.200,00	0,00	1.800,00
OUTROS SERVICOS PRE	0,00	0,00	617,74	1.374,23	1.394,02	923,80	1.362,75
TRANSFERENCIAS CORRENTES	5.065.705,87	7.446.275,43	3.320.410,68	5.392.516,19	3.890.004,55	3.792.961,97	3.932.102,78
TRANSFERENCIAS INTERGOVERNAMENTAIS	5.065.705,87	7.446.275,43	3.263.849,45	5.293.030,09	3.836.063,63	3.734.523,36	3.863.054,79
COTA PARTE DO FPM - COTA MENSAL PRE	2.396.839,45	3.746.841,94	1.591.337,72	2.040.052,12	1.278.217,67	1.540.034,96	1.746.903,85
ITR - COTA PARTE IMPOSTO SOBRE PROPRIEDA PRE	260,63	76,50	122,89	76,35	60,32	730,91	32,19
COMPENSACAO FINANCEIRA DE RECURSOS MINER PRE	0,00	0,00	0,00	0,00	1.172,27	0,00	780,08
COTA-PARTE DO FUNDO ESPECIAL DO PETRÓLEO PRE	856,42	911,13	15.161,84	20.235,62	19.567,03	16.887,40	16.706,11
TRANSF. PISO DE ATENCAO BASICA (PAB FIXO) FMS	0,00	0,00	65.809,33	65.809,33	65.809,33	131.719,33	65.809,33
TRANSF. PROGRAMA SAUDE DA FAMILIA FMS	0,00	0,00	0,00	237.900,00	118.950,00	118.950,00	0,00
TRANSF. AGENTE COMUNITARIO DE SAUDE FMS	0,00	0,00	0,00	131.820,00	65.910,00	0,00	65.910,00
TRANSF. PROGRAMA SAUDE BUCAL FMS	0,00	0,00	0,00	60.210,00	30.105,00	30.105,00	30.105,00
NUCLEO DE APOIO A SAUDE DA FAMILIA - NAS FMS	0,00	0,00	0,00	40.000,00	20.000,00	20.000,00	138.950,00
OUTROS PROGRAMAS FINANC. POR TRANSF. FUN FMS	0,00	0,00	13.127,02	0,00	0,00	0,00	0,00
LIMITE FINANCEIRO DA MAC AMBULATORIAL E FMS	0,00	0,00	114.010,33	76.705,33	71.683,04	108.988,04	80.683,04
CEO - CENTRO DE ESPEC. ODONTOLOGICA FMS	0,00	0,00	0,00	13.200,00	29.700,00	14.850,00	14.850,00
CAPS - CENTRO DE ATENCAO PSICOSOCIAL FMS	0,00	0,00	0,00	28.305,00	28.305,00	0,00	28.305,00
FUNDO DE ACOES ESTRATEGICAS E COMPENSACAO FMS	0,00	0,00	0,00	0,00	0,00	0,00	0,00
TRANSF. ACOES BASICAS DE VIGILANCIA SANI FMS	0,00	0,00	23.005,71	14.563,83	15.816,59	14.398,89	16.904,41
OUTROS PROGRAMAS FINANC. POR TRANSF. FUN FMS	0,00	0,00	0,00	106.297,20	0,00	105.600,00	0,00
OUTROS PROGRAMAS FINANC. POR TRANSF. FUN FMS	0,00	0,00	0,00	9.000,00	220.200,00	0,00	0,00

MILAGRES

Continuação

Relatório Resumido da Execução Orçamentária
Demonstrativo da Receita Corrente Líquida
 Orçamentos Fiscal e Seguridade Social
 Novembro/2016 a Outubro/2017

LRF. Art. 53 inciso I - Anexo III

R\$ Unidades

E S P E C I F I C A C A O


	Nov/16	Dez/16	Jan/17	Fev/17	Mar/17	Abr/17	Mai/17
OUTRAS RECEITAS CORRENTES	13.699,53	73.837,30	6.619,82	57.851,08	12.142,08	9.908,72	10.235,11
MULTAS E JUROS DE MORA - DIVERSOS	0,00	0,00	824,99	0,00	597,87	0,00	0,00
MULTAS E JUROS DE MORA DO IPTU							
PRE	0,00	0,00	0,00	0,00	0,00	0,00	0,00
MULTAS E JUROS DE MORA DO ISS							
PRE	0,00	0,00	0,00	0,00	0,00	0,00	0,00
PARCELAMENTOS - MULTAS E JUROS DE MORA D							
PRE	0,00	0,00	0,00	0,00	0,00	0,00	0,00
MULTAS JUROS DE MORA DAS CONTRIB.PREVIDE							
PREVIM	0,00	0,00	0,00	0,00	0,00	0,00	0,00
MULTAS JUROS DE MORA DAS CONTRIB.PREVIDE							
PREVIM	0,00	0,00	0,00	0,00	0,00	0,00	0,00
MULTAS E JUROS DE MORA DA DIVIDA ATIVA D							
PRE	0,00	0,00	0,00	0,00	0,00	0,00	0,00
MULTAS PREVISTAS NA LEGISLAÇÃO DO TRANSI							
PRE	0,00	0,00	824,99	0,00	0,00	0,00	0,00
OUTRAS MULTAS							
PRE	0,00	0,00	0,00	0,00	597,87	0,00	0,00
INDENIZACOES E RESTITUICOES	0,00	0,00	938,67	55.132,48	8.796,96	6.916,57	3.217,15
OUTRAS RESTITUICOES							
PRE	0,00	0,00	938,67	47.121,19	8.796,96	1.726,59	3.217,15
OUTRAS RESTITUICOES							
FMS	0,00	0,00	0,00	3.879,18	0,00	937,00	0,00
OUTRAS RESTITUICOES							
FME	0,00	0,00	0,00	2.132,11	0,00	3.003,87	0,00
OUTRAS RESTITUICOES							
FMS	0,00	0,00	0,00	2.000,00	0,00	1.249,11	0,00
RECEITA DA DIVIDA ATIVA	0,00	0,00	4.856,16	2.718,60	2.639,99	2.992,15	2.232,30
RECEITA DA DÓVIDA ATIVA DO I.P.T.U.							
PRE	0,00	0,00	4.856,16	2.718,60	2.639,99	2.992,15	2.232,30
RECEITA DA DÓVIDA ATIVA DO I.S.S.							
PRE	0,00	0,00	0,00	0,00	0,00	0,00	0,00
RECEITA DA DIVIDA ATIVA DE OUTROS TRIBUT							
PRE	0,00	0,00	0,00	0,00	0,00	0,00	0,00
PARCELAMENTOS-RECEITA DA DIVIDA ATIVA DE							
PRE	0,00	0,00	0,00	0,00	0,00	0,00	0,00
RECEITA DA DIVIDA ATIVA NAO-TRIBUTARIA D							
PRE	0,00	0,00	0,00	0,00	0,00	0,00	0,00
RECEITAS DIVERSAS	13.699,53	73.837,30	0,00	0,00	107,26	0,00	4.785,66
OUTRAS RECEITAS - FINANCEIRAS							
PRE	13.699,53	73.837,30	0,00	0,00	107,26	0,00	4.785,66
DEDUCOES DE RECEITAS	822.025,18	723.586,83	385.255,90	459.472,40	328.455,55	362.822,17	406.520,71
DEDUCAO DE RECEITA DO FPM - FUNDEB E REDUTOR FINAN	822.025,18	723.586,83	385.255,90	459.472,40	328.455,55	362.822,17	406.520,71
DEDUCAO DE RECEITA DO FPM - FUNDEB E REDUTOR FINAN	822.025,18	723.586,83	385.255,90	459.472,40	328.455,55	362.822,17	406.520,71

Relatório Resumido da Execução Orçamentária
Demonstrativo da Receita Corrente Líquida
 Orçamentos Fiscal e Seguridade Social
 Novembro/2016 a Outubro/2017

LRF. Art. 53 inciso I - Anexo III

R\$ Unidades


ESPECIFICACAO	Nov/16	Dez/16	Jan/17	Fev/17	Mar/17	Abr/17	Mai/17
DEDUCAO DE RECEITA DO FPM - FUNDEB E RED PRE	822.025,18	723.586,83	318.267,51	408.010,38	255.643,51	308.006,97	349.380,74
DEDUCAO DE RECEITA PARA A FORMACAO DO FU PRE	0,00	0,00	24,57	15,26	12,06	146,17	6,43
DEDUCAO DE RECEITA P/ A FORMACAO DO FUND PRE	0,00	0,00	0,00	0,00	0,00	0,00	0,00
DEDUCAO DE RECEITA PARA A FORMACAO DO FU PRE	0,00	0,00	50.590,42	24.186,83	58.344,66	42.033,20	43.475,94
DEDUCAO DE RECEITA PARA FORMACAO DO FUND PRE	0,00	0,00	0,00	0,00	0,00	0,00	0,00
DEDUCAO DE RECEITA PARA A FORMACAO DO FU PRE	0,00	0,00	16.373,40	27.259,93	14.455,32	12.635,83	13.657,60
DEDUCOES DE RENDIMENTOS DOS INVESTIMENTOS DO RPPS	0,00	0,00	0,00	0,00	0,00	0,00	0,00
DEDUCOES DE RENDIMENTOS DOS INVESTIMENTOS DO RPPS	0,00	0,00	0,00	0,00	0,00	0,00	0,00
DEDUCOES DE RENDIMENTOS DOS INVESTIMENTO PREVIM	0,00	0,00	0,00	0,00	0,00	0,00	0,00
DEDUCOES REMUNER.DOS INVEST.DO REGIM.PRO PREVIM	0,00	0,00	0,00	0,00	0,00	0,00	0,00
DEDUTORA DO AJUSTE DO FUNDEB FME	0,00	0,00	0,00	0,00	0,00	0,00	0,00
RECEITA CORRENTE LIQUIDA = (I-II)	4.761.650,68	7.356.125,06	3.144.192,44	5.205.496,26	3.783.100,64	3.615.268,77	3.683.652,62



Gestor LIELSON MACEDO LANDIM
C.P.F. 567.097.903-63



Contador LJM CONSULTORIA ADMINISTRATIVA E SISTEMAS E
C.P.F.



Cont.Int. ADOLFO CICERO MEDEIROS COSTA
C.P.F. 399.570.633-91

MILAGRES

Continuação

Relatório Resumido da Execução Orçamentária
Demonstrativo da Receita Corrente Líquida
 Orçamentos Fiscal e Seguridade Social
 Novembro/2016 a Outubro/2017

LRF. Art. 53 inciso I - Anexo III

R\$ Unidades

ESPECIFICAÇÃO	Jun/17	Jul/17	Ago/17	Set/17	Out/17	Arrecadação nos 12 Meses	Previsão atualizada 2017
RECEITAS CORRENTES	4.169.403,15	4.642.383,34	5.407.352,09	4.372.683,57	4.185.405,55	57.814.852,91	57.779.495,24
RECEITA TRIBUTARIA	126.023,37	90.672,42	707.962,23	195.330,57	70.245,42	1.865.283,75	1.667.978,33
IMPOSTOS	119.823,39	85.183,81	700.650,44	190.757,27	63.140,87	1.779.509,85	1.493.802,35
IMP. S/ A PROPRIEDADE PREDIAL TERRITORIA PRE	5.199,23	14.322,53	29.489,58	74.587,25	10.261,68	186.443,43	19.081,99
IMPOSTO DE RENDA RETIDO NAS FONTES SOBRE PRE	62.072,24	43.746,09	460.363,46	70.174,51	20.304,38	954.960,41	599.744,21
IMPOSTO S/ TRANSMISSAO INTER VIVOS DE BE PRE	15.658,00	13.134,96	8.496,26	8.498,00	9.460,00	116.633,16	96.928,36
IMPOSTO SOBRE SERVIÇOS DE QUALQUER NATUR PRE	36.893,92	13.980,23	202.301,14	37.497,51	23.114,81	521.472,85	778.047,79
TAXAS	6.199,98	5.488,61	7.311,79	4.573,30	7.104,55	85.773,90	174.175,98
TAXA DE FISCALIZAÇÃO DE VIGILÂNCIA SANIT PRE	2.066,52	795,25	1.097,07	725,18	1.100,98	16.533,29	13.919,17
TAXA DE LICENÇA PARA FUNCION.ESTABELEC.C PRE	2.747,59	3.576,59	5.120,85	2.783,58	4.907,85	46.538,81	28.102,55
OUTRAS TAXAS PELO EXERCICIO DO PODER DE PRE	1.157,30	1.106,60	1.059,65	1.036,81	738,39	16.411,73	127.154,26
OUTRAS TAXAS PELA PRESTACAO DE SERVICOS PRE	228,57	10,17	34,22	27,73	357,33	6.290,07	5.000,00
RECEITAS DE CONTRIBUICOES	69.285,04	69.267,08	66.739,43	59.062,64	64.901,73	1.206.024,95	2.335.372,88
CONTRIBUICOES SOCIAIS	0,00	0,00	0,00	0,00	0,00	0,00	1.386.261,66
CONTRIBUICAO DE SERVIDOR ATIVO CIVIL PRE	0,00	0,00	0,00	0,00	0,00	0,00	1.386.261,66
CONTRIBUICAO PARA CUSTEIO DE SERVICOS DE ILUMINACA	69.285,04	69.267,08	66.739,43	59.062,64	64.901,73	1.206.024,95	949.111,22
CONTRIBUICAO PARA CUSTEIO DE SERVICOS DE PRE	69.285,04	69.267,08	66.739,43	59.062,64	64.901,73	1.206.024,95	949.111,22
RECEITA PATRIMONIAL	52.878,65	165.257,59	85.471,09	90.918,03	33.723,42	879.811,57	1.219.403,19
RECEITAS IMOBILIARIAS	725,69	786,08	519,42	519,42	786,08	3.994,90	1.977,05
ALUGUEIS PRE	725,69	786,08	519,42	519,42	786,08	3.994,90	1.977,05
RECEITAS DE VALORES MOBILIARIOS	52.152,96	164.471,51	84.951,67	90.398,61	32.937,34	875.816,67	1.217.426,14
RECEITA DE REMUNERACAO DEPOSITOS BANCAR. FME	6.636,94	2.161,58	1.763,67	734,83	737,81	44.621,58	79.008,48
RECEITA REMUNERACAO DEPOSITOS BANC.DE RE FMS	2.558,30	2.745,00	2.192,67	2.325,15	1.575,34	32.735,68	44.934,20
RECEI.DE REMUN.DE DEPàs.BANÇµ.DE RECUR.V FME	0,00	451,59	0,00	0,00	0,00	13.748,88	211.479,85

MILAGRES

Continuação

Relatório Resumido da Execução Orçamentária
Demonstrativo da Receita Corrente Líquida
 Orçamentos Fiscal e Seguridade Social
 Novembro/2016 a Outubro/2017

LRF. Art. 53 inciso I - Anexo III

R\$ Unidades

ESPECIFICACAO		Jun/17	Jul/17	Ago/17	Set/17	Out/17	Arrecadação nos 12 Meses	Previsão atualizada 2017
REC. DE REM. DE DEP. BANC. DE REC. VINC.	FMAS	750,89	323,71	0,00	1,50	0,00	3.644,93	8.584,45
RENDIMENTO DE APLICACAO FINANCEIRA	FMCA	348,06	0,00	0,00	0,00	0,00	3.486,31	0,00
RECEITA DE REMUNERACAO OUTROS DEPOSITOS	FMAS	914,99	1.174,18	1.306,03	919,25	893,72	9.219,98	11.675,85
REMUNERACAO DE OUTROS DEPOSITOS DE RECUR	PRE	2.683,14	2.518,72	1.398,76	857,85	803,86	145.430,02	70.105,13
REMUNER. DOS INVEST. DO REGIM. PROPRIO D	PREVIM	38.260,64	155.096,73	78.290,54	85.560,03	28.926,61	622.929,29	776.638,18
REMUNER. DOS INVEST. DO REGIM. PROPRIO D	PREVIM	0,00	0,00	0,00	0,00	0,00	0,00	15.000,00
RECEITA DE SERVICOS		1.692,18	36.543,19	23.297,03	2.259,19	3.351,62	77.115,75	6.000,08
RECEITA DE SERVICOS		1.692,18	36.543,19	23.297,03	2.259,19	3.351,62	77.115,75	6.000,08
SERVICOS DE ABATE DE ANIMAIS	PRE	0,00	2.500,00	2.500,00	700,00	1.250,00	11.250,00	1.000,08
OUTROS SERVICOS	PRE	1.692,18	34.043,19	20.797,03	1.559,19	2.101,62	65.865,75	5.000,00
TRANSFERENCIAS CORRENTES		3.884.984,92	4.231.782,72	4.497.304,75	4.017.069,55	3.997.874,99	53.468.994,40	52.100.823,83
TRANSFERENCIAS INTERGOVERNAMENTAIS		3.723.766,11	3.968.859,45	4.417.105,97	3.910.873,98	3.983.174,99	52.506.283,12	48.728.528,73
COTA PARTE DO FPM - COTA MENSAL	PRE	1.610.148,76	2.078.949,93	1.410.342,81	1.184.212,95	1.342.051,26	21.965.933,42	19.128.837,18
ITR - COTA PARTE IMPOSTO SOBRE PROPRIEDA	PRE	146,76	13,63	79,20	725,12	1.585,11	3.909,61	1.598,00
CONPENSACAO FINANCEIRA DE RECURSOS MINER	PRE	0,00	0,00	0,00	0,00	0,00	1.952,35	14.684,81
COTA-PARTE DO FUNDO ESPECIAL DO PETRÀLEO	PRE	16.451,42	17.746,63	16.649,98	16.869,78	17.084,09	175.127,45	150.400,83
TRANSF. PISO DE ATENCAO BASICA (PAB FIXO	FMS	65.809,33	65.809,33	65.809,33	65.809,33	131.719,33	789.913,30	936.824,02
TRANSF. PROGRAMA SAUDE DA FAMILIA	FMS	114.950,00	125.645,00	125.645,00	114.950,00	125.645,00	1.082.635,00	1.552.818,34
TRANSF. AGENTE COMUNITARIO DE SAUDE	FMS	65.910,00	65.910,00	65.910,00	3.042,00	0,00	464.412,00	703.692,82
TRANSF. PROGRAMA SAUDE BUCAL	FMS	43.305,00	30.105,00	30.105,00	89.553,00	30.105,00	373.698,00	399.899,88
NUCLEO DE APOIO A SAUDE DA FAMILIA - NAS	FMS	20.000,00	20.000,00	48.305,00	20.000,00	20.000,00	347.255,00	249.120,00
OUTROS PROGRAMAS FINANC. POR TRANSF. FUN	FMS	0,00	114.600,00	405.600,00	297.100,00	114.600,00	945.027,02	1.606.290,17
LIMITE FINANCEIRO DA MAC AMBULATORIAL E	FMS	71.683,04	71.683,04	80.683,04	78.658,04	71.180,17	825.957,11	1.011.707,12
CEO - CENTRO DE ESPEC. ODONTOLOGICA	FMS	1.650,00	14.850,00	14.850,00	13.200,00	14.850,00	132.000,00	161.483,14
CAPS - CENTRO DE ATENCAO PSICOSOCIAL	FMS	28.305,00	28.305,00	0,00	28.305,00	28.305,00	198.135,00	376.055,54

MILAGRES

Continuação

Relatório Resumido da Execução Orçamentária
Demonstrativo da Receita Corrente Líquida
 Orçamentos Fiscal e Seguridade Social
 Novembro/2016 a Outubro/2017

LRF. Art. 53 inciso I - Anexo III

R\$ Unidades

ESPECIFICACAO	Jun/17	Jul/17	Ago/17	Set/17	Out/17	Arrecadação nos 12 Meses	Previsão atualizada 2017
FUNDO DE ACOES ESTRATEGICAS E COMPENSACA FMS	0,00	0,00	0,00	0,00	0,00	0,00	111.516,79
TRANSF. ACOES BASICAS DE VIGILANCIA SANI FMS	24.567,93	14.323,17	46.399,26	15.816,59	0,00	185.796,38	250.356,13
OUTROS PROGRAMAS FINANC. POR TRANSF. FUN FMS	9.000,00	0,00	0,00	9.000,00	0,00	229.897,20	30.000,00
OUTROS PROGRAMAS FINANC. POR TRANSF. FUN FMS	0,00	0,00	0,00	0,00	0,00	229.200,00	20.000,00
PROTECAO SOCIAL ESPECIAL DE MEDIA COMPLE FMAS	16.350,00	0,00	0,00	16.350,00	0,00	82.425,00	98.100,00
GESTAO DO PROGRAMA BOLSA FAMILIA E DO CA FMAS	29.196,47	14.576,38	14.523,58	0,00	31.024,66	161.678,59	191.103,72
OUTRAS TRANSFERENCIAS DO FNAS FMAS	37.850,00	0,00	0,00	37.850,00	0,00	168.362,36	578.800,00
TRASNF.UNIAO PNAE-PROG.NACIONAL ALIMENT. FME	0,00	47.188,60	65.364,60	60.691,80	64.924,40	368.898,60	717.343,65
TRANSFERENCIA DA UNIAO - P.D.D.E FME	0,00	480,00	0,00	0,00	0,00	480,00	50.000,00
TRANSF.UNIAO-ALFABETIZA€AO SOLIDARIA FME	0,00	0,00	0,00	0,00	0,00	0,00	611.728,40
TRANSFERENCIA DA UNIAO - PROEJA FME	0,00	0,00	0,00	2.912,00	0,00	2.912,00	247.085,19
OUTRAS TRANSF. DIR. FUND. NACIO. DESENV FME	0,00	0,00	30.600,00	24.004,11	84.937,83	139.541,94	762.928,97
TRANSFERENCIA FINANCEIRA DO ICMS - DESON PRE	0,00	0,00	0,00	0,00	0,00	1.647,48	10.260,51
TRANSFERENCIAS DA UNIAO PRE	7.084,27	7.749,07	6.768,08	6.950,64	5.795,48	2.034.728,75	80,71
COTA-PARTE DO ICMS PRE	218.199,43	262.745,03	254.204,94	237.392,46	182.331,17	2.800.856,32	3.080.103,95
COTA-PARTE DO IPVA PRE	52.747,52	20.345,99	18.783,88	18.335,87	80.441,71	623.252,25	632.173,50
COTA-PARTE DO I.P.I. PRE	640,84	719,89	673,66	719,56	908,09	7.009,21	9.498,70
COTA-PARTE DA CONTRIBUCAO DE INTERVENCA PRE	0,00	14.971,04	0,00	0,00	15.662,65	60.022,29	78.439,86
TRANSFERENCIA DE RECURSOS DO SISTEMA UNI FMS	0,00	0,00	0,00	0,00	400.000,00	400.000,00	0,00
COTA-PARTE ROYALTIES-COMPEN.FINANC.PELA PRE	1.362,29	1.384,11	1.267,41	556,73	2.394,55	11.632,27	5.508,77
DEMAIS TRANSFERENCIAS DO ESTADO PRE	0,00	0,00	0,00	0,00	0,00	8.080,90	50.446,80
COTA PARTE FUNDEF FME	1.288.408,05	791.207,21	980.836,68	1.567.869,00	1.217.629,49	16.225.931,04	11.932.635,60
TRANSFERENCIA DE RECURSOS DA COMPLEMENTA FME	0,00	0,00	282.359,68	0,00	0,00	847.079,04	2.967.005,63
AJUSTE DO FUNDEB FME	0,00	159.551,40	451.344,84	0,00	0,00	610.896,24	0,00
TRANSFERENCIAS DE CONVENIOS	161.218,81	262.923,27	80.198,78	106.195,57	14.700,00	962.711,28	3.372.295,10
TRANSFERÊNCIAS DE CONVÔNIOS DA UNIÃO P/ FMS	94.600,00	0,00	0,00	44.391,36	0,00	140.641,36	200.000,00

MILAGRES

Continuação

Relatório Resumido da Execução Orçamentária
Demonstrativo da Receita Corrente Líquida
 Orçamentos Fiscal e Seguridade Social
 Novembro/2016 a Outubro/2017

LRF. Art. 53 inciso I - Anexo III

R\$ Unidades


ESPECIFICACAO	Jun/17	Jul/17	Ago/17	Set/17	Out/17	Arrecadação nos 12 Meses	Previsão atualizada 2017
RECEITA DA DIVIDA ATIVA DE OUTROS TRIBUT							
PRE	0,00	0,00	0,00	0,00	0,00	0,00	27.764,14
PARCELAMENTOS-RECEITA DA DIVIDA ATIVA DE							
PRE	0,00	0,00	0,00	0,00	0,00	0,00	50.630,00
RECEITA DA DIVIDA ATIVA NAO-TRIBUTARIA D							
PRE	0,00	0,00	0,00	0,00	0,00	0,00	37.223,35
RECEITAS DIVERSAS							
	1.966,64	908,73	246,92	2.654,73	1.032,97	99.239,74	11.035,27
OUTRAS RECEITAS - FINANCEIRAS							
PRE	1.966,64	908,73	246,92	2.654,73	1.032,97	99.239,74	11.035,27
DEDUCOES DE RECEITAS							
	376.376,56	756.821,19	427.085,79	288.277,14	323.799,87	5.660.499,29	-4.374.892,85
DEDUCAO DE RECEITA DO FPM - FUNDEB E REDUTOR FINAN							
	376.376,56	305.476,35	336.816,83	288.277,14	321.463,37	5.116.548,99	-4.370.292,85
DEDUCAO DE RECEITA DO FPM - FUNDEB E REDUTOR FINAN							
	376.376,56	305.476,35	336.816,83	288.277,14	321.463,37	5.116.548,99	-4.370.292,85
DEDUCAO DE RECEITA DO FPM - FUNDEB E RED							
PRE	322.029,72	248.711,49	282.068,54	236.842,57	268.410,21	4.542.983,65	-3.631.677,04
DEDUCAO DE RECEITA PARA A FORMACAO DO FU							
PRE	29,33	2,72	15,83	145,02	317,00	714,39	-192,82
DEDUCAO DE RECEITA P/ A FORMACAO DO FUND							
PRE	0,00	0,00	0,00	0,00	0,00	0,00	-2.178,70
DEDUCAO DE RECEITA PARA A FORMACAO DO FU							
PRE	43.639,86	52.548,99	50.840,97	47.478,48	36.466,22	449.605,57	-607.909,87
DEDUCAO DE RECEITA PARA FORMACAO DO FUND							
PRE	0,00	0,00	0,00	0,00	0,00	0,00	-126.434,70
DEDUCAO DE RECEITA PARA A FORMACAO DO FU							
PRE	10.677,65	4.213,15	3.891,49	3.811,07	16.269,94	123.245,38	-1.899,72
DEDUCOES DE RENDIMENTOS DOS INVESTIMENTOS DO RPPS	0,00	451.344,84	90.268,96	0,00	2.336,50	543.950,30	-4.600,00
DEDUCOES DE RENDIMENTOS DOS INVESTIMENTOS DO RPPS	0,00	451.344,84	90.268,96	0,00	2.336,50	543.950,30	-4.600,00
DEDUCOES DE RENDIMENTOS DOS INVESTIMENTO							
PREVIM	0,00	0,00	0,00	0,00	2.336,50	2.336,50	-3.600,00
DEDUCOES REMUNER.DOS INVEST.DO REGIM.PRO							
PREVIM	0,00	0,00	0,00	0,00	0,00	0,00	-1.000,00
DEDUTORA DO AJUSTE DO FUNDEB							
FME	0,00	451.344,84	90.268,96	0,00	0,00	541.613,80	0,00
RECEITA CORRENTE LIQUIDA = (I-II)	3.793.026,59	3.885.562,15	4.980.266,30	4.084.406,43	3.861.605,68	52.154.353,62	53.404.602,39

Relatório Resumido da Execução Orçamentária
Demonstrativo da Receita Corrente Líquida
 Orçamentos Fiscal e Seguridade Social
 Novembro/2016 a Outubro/2017

LRF. Art. 53 inciso I - Anexo III


R\$ Unidades

ESPECIFICACAO	Jun/17	Jul/17	Ago/17	Set/17	Out/17	Arrecadação	Previsão
						nos	atualizada
						12 Meses	2017




Gestor LIELSON MACEDO LANDIM

C.P.F. 567.097.903-63



Contador LJM CONSULTORIA ADMINISTRATIVA E SISTEMAS E

C.P.F.



Cont.Int. ADOLFO CICERO MEDEIROS COSTA

C.P.F. 399.570.633-91

MILAGRES

Relatório Resumido da Execução Orçamentária

Balço Orçamentário - Receitas

Orçamentos Fiscal e Seguridade Social

Novembro/2016 a Outubro/2017

LRF. Art. 52 inciso I, alíneas "a" e "b" do inciso II e parágraf. 1º - Anexo I

R\$ Unidades

RECEITAS	Previsão	Previsão	Realizada no Bimestre		Realizada até o Bimestre		Saldo
	Inicial	Atualizada	Valor	(%)	Valor	(%)	a Realizar
		(a)	(b)	(b/a)	(c)	(c/a)	(a-c)
RECEITAS CORRENTES	57.779.495,24	57.779.495,24	8.558.089,12	7,57	44.151.465,16	76,41	13.628.030,08
RECEITA TRIBUTARIA	1.667.978,33	1.667.978,33	265.575,99	11,71	1.435.239,90	86,05	232.738,43
IMPOSTOS	1.493.802,35	1.493.802,35	253.898,14	12,77	1.352.211,10	90,52	141.591,25
IMP. S/ A PROPRIEDADE PREDIAL TERRITORIA PRE	19.081,99	19.081,99	84.848,93	57,69	175.452,08	19,46	-156.370,09
IMPOSTO DE RENDA RETIDO NAS FONTES SOBRE PRE	599.744,21	599.744,21	90.478,89	3,50	696.829,18	116,19	-97.084,97
IMPOSTO S/ TRANSMISSAO INTER VIVOS DE BE PRE	96.928,36	96.928,36	17.958,00	9,85	86.157,48	88,89	10.770,88
IMPOSTO SOBRE SERVIÇOS DE QUALQUER NATUR PRE	778.047,79	778.047,79	60.612,32	3,02	393.772,36	50,61	384.275,43
TAXAS	174.175,98	174.175,98	11.677,85	2,63	83.028,80	47,67	91.147,18
TAXA DE FISCALIZAÇÃO DE VIGILANCIA SANIT PRE	13.919,17	13.919,17	1.826,16	7,96	16.533,29	118,78	-2.614,12
TAXA DE LICENCA PARA FUNCION. ESTABELEC. C PRE	28.102,55	28.102,55	7.691,43	17,56	46.538,81	165,60	-18.436,26
OUTRAS TAXAS PELO EXERCICIO DO PODER DE PRE	127.154,26	127.154,26	1.775,20	0,59	16.411,73	12,91	110.742,53
OUTRAS TAXAS PELA PRESTACAO DE SERVICOS PRE	5.000,00	5.000,00	385,06	7,15	3.544,97	70,90	1.455,03
RECEITAS DE CONTRIBUICOES	2.335.372,88	2.335.372,88	123.964,37	2,53	687.748,33	29,45	1.647.624,55
CONTRIBUICOES SOCIAIS	1.386.261,66	1.386.261,66	0,00	2,63	0,00	47,67	1.386.261,66
CONTRIBUICAO DE SERVIDOR ATIVO CIVIL PRE	1.386.261,66	1.386.261,66	0,00	0,00	0,00	0,00	1.386.261,66
CONTRIBUICAO PARA CUSTEIO DE SERVIC	949.111,22	949.111,22	123.964,37	6,22	687.748,33	72,46	261.362,89
CONTRIBUICAO PARA CUSTEIO DE SERVICOS DE PRE	949.111,22	949.111,22	123.964,37	6,90	687.748,33	72,46	261.362,89
RECEITA PATRIMONIAL	1.219.403,19	1.219.403,19	124.641,45	7,46	764.262,42	62,68	455.140,77
RECEITAS IMOBILIARIAS	1.977,05	1.977,05	1.305,50	26,27	3.994,90	202,06	-2.017,85
ALUGUEIS PRE	1.977,05	1.977,05	1.305,50	40,02	3.994,90	202,06	-2.017,85
RECEITAS DE VALORES MOBILIARIOS	1.217.426,14	1.217.426,14	123.335,95	7,43	760.267,52	62,45	457.158,62
RECEITA DE REMUNERACAO DEPOSITOS BANCAR. FME	79.008,48	79.008,48	1.472,64	0,94	44.621,58	56,48	34.386,90
RECEITA REMUNERACAO DEPOSITOS BANC. DE RE FMS	44.934,20	44.934,20	3.900,49	3,56	32.735,68	72,85	12.198,52
RECEI. DE REMUN. DE DEP. S. BANC. DE RECUR. V FME	211.479,85	211.479,85	0,00	0,00	13.748,88	6,50	197.730,97
REC. DE REM. DE DEP. BANC. DE REC. VINC. FMAS	8.584,45	8.584,45	1,50	0,00	3.644,93	42,46	4.939,52
RENDIMENTO DE APLICACAO FINANCEIRA FMCA	0,00	0,00	0,00	0,00	3.486,31	0,00	-3.486,31
RECEITA DE REMUNERACAO OUTROS DEPOSITOS FMAS	11.675,85	11.675,85	1.812,97	7,73	9.219,98	78,97	2.455,87
REMUNERACAO DE OUTROS DEPOSITOS DE RECUR PRE	70.105,13	70.105,13	1.661,71	1,16	29.880,87	42,62	40.224,26
REMUNER. DOS INVEST. DO REGIM. PROPRIO D PREVIM	776.638,18	776.638,18	114.486,64	3,83	622.929,29	80,21	153.708,89

MILAGRES

Relatório Resumido da Execução Orçamentária

Balço Orçamentário - Receitas

Orçamentos Fiscal e Seguridade Social

Novembro/2016 a Outubro/2017

LRF. Art. 52 inciso I, alíneas "a" e "b" do inciso II e parágraf. 1º - Anexo I

R\$ Unidades

RECEITAS	Previsão	Previsão	Realizada no	Bimestre	Realizada até o	Bimestre	Saldo
	Inicial	Atualizada	Valor	(%)	Valor	(%)	a Realizar
		(a)	(b)	(b/a)	(c)	(c/a)	(a-c)
REMUNER. DOS INVEST. DO REGIM. PROPRIO D PREVIM	15.000,00	15.000,00	0,00	0,00	0,00	0,00	15.000,00
RECEITA DE SERVICOS	6.000,08	6.000,08	5.610,81	37,65	77.115,75	1.285,25	-71.115,67
RECEITA DE SERVICOS	6.000,08	6.000,08	5.610,81	37,65	77.115,75	1.285,25	-71.115,67
SERVICOS DE ABATE DE ANIMAIS PRE	1.000,08	1.000,08	1.950,00	125,69	11.250,00	124,91	-10.249,92
OUTROS SERVICOS PRE	5.000,00	5.000,00	3.660,81	42,34	65.865,75	1.317,32	-60.865,75
TRANSFERENCIAS CORRENTES	52.100.823,83	52.100.823,83	8.014.944,54	7,71	40.957.013,10	78,61	11.143.810,73
TRANSFERENCIAS INTERGOVERNAMENTAIS	48.728.528,73	48.728.528,73	7.894.048,97	8,03	39.994.301,82	82,08	8.734.226,91
COTA PARTE DO FPM - COTA MENSAL PRE	19.128.837,18	19.128.837,18	2.526.264,2	7,08	15.822.252,03	82,71	3.306.585,15
ITR - COTA PARTE IMPOSTO SOBRE PROPRIEDA PRE	1.598,00	1.598,00	2.310,23	99,65	3.572,48	223,56	-1.974,48
COMPENSACAO FINANCEIRA DE RECURSOS MINER PRE	14.684,81	14.684,81	0,00	0,00	1.952,35	13,30	12.732,46
COTA-PARTE DO FUNDO ESPECIAL DO PETRÓLEO PRE	150.400,83	150.400,83	33.953,87	11,47	173.359,90	115,27	-22.959,07
TRANSF. PISO DE ATENCAO BASICA (PAB FIXO FMS	936.824,02	936.824,02	197.528,66	14,13	789.913,30	84,32	146.910,72
TRANSF. PROGRAMA SAUDE DA FAMILIA FMS	1.552.818,34	1.552.818,34	240.595,00	8,17	1.082.635,00	69,72	470.183,34
TRANSF. AGENTE COMUNITARIO DE SAUDE FMS	703.692,82	703.692,82	3.042,00	0,00	464.412,00	66,00	239.280,82
TRANSF. PROGRAMA SAUDE BUCAL FMS	399.899,88	399.899,88	119.658,00	7,75	373.698,00	93,45	26.201,88
NUCLEO DE APOIO A SAUDE DA FAMILIA - NAS FMS	249.120,00	249.120,00	40.000,00	8,11	347.255,00	139,39	-98.135,00
OUTROS PROGRAMAS FINANC. POR TRANSF. FUN FMS	1.606.290,17	1.606.290,17	411.700,00	7,32	945.027,02	58,83	661.263,15
LIMITE FINANCEIRO DA MAC AMBULATORIAL E FMS	1.011.707,12	1.011.707,12	149.838,21	7,11	825.957,11	81,64	185.750,01
CEO - CENTRO DE ESPEC. ODONTOLOGICA FMS	161.483,14	161.483,14	28.050,00	9,28	132.000,00	81,74	29.483,14
CAPS - CENTRO DE ATENCAO PSICOSOCIAL FMS	376.055,54	376.055,54	56.610,00	7,60	198.135,00	52,69	177.920,54
FUNDO DE ACOES ESTRATEGICAS E COMPENSACA FMS	111.516,79	111.516,79	0,00	0,00	0,00	0,00	111.516,79
TRANSF. ACOES BASICAS DE VIGILANCIA SANI FMS	250.356,13	250.356,13	15.816,59	0,06	185.796,38	74,21	64.559,75
OUTROS PROGRAMAS FINANC. POR TRANSF. FUN FMS	30.000,00	30.000,00	9.000,00	0,30	229.897,20	766,32	-199.897,20
OUTROS PROGRAMAS FINANC. POR TRANSF. FUN FMS	20.000,00	20.000,00	0,00	0,00	229.200,00	1.146,00	-209.200,00
PROTECAO SOCIAL ESPECIAL DE MEDIA COMPLE FMAS	98.100,00	98.100,00	16.350,00	0,17	82.425,00	84,02	15.675,00
GESTAO DO PROGRAMA BOLSA FAMILIA E DO CA FMAS	191.103,72	191.103,72	31.024,66	16,23	161.678,59	84,60	29.425,13
OUTRAS TRANSFERENCIAS DO FNAS FMAS	578.800,00	578.800,00	37.850,00	0,07	168.362,36	29,09	410.437,64

MILAGRES

Relatório Resumido da Execução Orçamentária

Balço Orçamentário - Receitas

Orçamentos Fiscal e Seguridade Social

Novembro/2016 a Outubro/2017

LRF. Art. 52 inciso I, alíneas "a" e "b" do inciso II e parágraf. 1º - Anexo I

R\$ Unidades

RECEITAS	Previsão	Previsão	Realizada no Bimestre	Realizada até o Bimestre	Saldo		
	Inicial	Atualizada	Valor	Valor	a Realizar	a Realizar	
		(a)	(b)	(%)	(c)	(c/a)	(a-c)
TRANSP. UNIAO PNAE-PROG. NACIONAL ALIMENT. FME	717.343,65	717.343,65	125.616,20	9,14	368.898,60	51,43	348.445,05
TRANSFERENCIA DA UNIAO - P.D.D.E FME	50.000,00	50.000,00	0,00	0,00	480,00	0,96	49.520,00
TRANSP. UNIAO-ALFABETIZACAO SOLIDARIA FME	611.728,40	611.728,40	0,00	0,00	0,00	0,00	611.728,40
TRANSFERENCIA DA UNIAO - PROEJA FME	247.085,19	247.085,19	2.912,00	0,01	2.912,00	1,18	244.173,19
OUTRAS TRANSP. DIR. FUND. NACIO. DESENV FME	762.928,97	762.928,97	108.941,94	11,16	139.541,94	18,29	623.387,03
TRANSFERENCIA FINANCEIRA DO ICMS - DESON PRE	10.260,51	10.260,51	0,00	0,00	0,00	0,00	10.260,51
TRANSFERENCIAS DA UNIAO PRE	80,71	80,71	12.746,12	7.266,74	77.870,59	181,96	-77.789,88
COTA-PARTE DO ICMS PRE	3.080.103,95	3.080.103,95	419.723,63	6,00	2.248.028,71	72,99	832.075,24
COTA-PARTE DO IPVA PRE	632.173,50	632.173,50	98.777,58	12,75	609.219,87	96,37	22.953,63
COTA-PARTE DO I.P.I. PRE	9.498,70	9.498,70	1.627,65	9,64	7.009,21	73,79	2.489,49
COTA-PARTE DA CONTRIBUICAO DE INTERVENCA PRE	78.439,86	78.439,86	15.662,65	19,97	60.022,29	76,52	18.417,57
TRANSFERENCIA DE RECURSOS DO SISTEMA UNIFMS	0,00	0,00	400.000,00	0,00	400.000,00	0,00	-400.000,00
COTA-PARTE ROYALTIES-COMPEN.FINANC.PELA PRE	5.508,77	5.508,77	2.951,28	43,57	11.632,27	211,16	-6.123,50
DEMAIS TRANSFERENCIAS DO ESTADO PRE	50.446,80	50.446,80	0,00	0,00	8.080,90	16,02	42.365,90
COTA PARTE FUNDEF FME	11.932.635,60	11.932.635,60	2.785.498,4	10,34	12.385.101,44	103,79	-452.465,84
TRANSFERENCIA DE RECURSOS DA COMPLEMENTA FME	2.967.005,63	2.967.005,63	0,00	0,00	847.079,04	28,55	2.119.926,59
AJUSTE DO FUNDEB FME	0,00	0,00	0,00	0,00	610.896,24	0,00	-610.896,24
TRANSFERENCIAS DE CONVENIOS	3.372.295,10	3.372.295,10	120.895,57	3,15	962.711,28	28,55	2.409.583,82
TRANSFERÊNCIAS DE CONVÊNIO DA UNIÃO P/ FMS	200.000,00	200.000,00	44.391,36	0,22	140.641,36	70,32	59.358,64
TRANSFERÊNC.DE CONVÊNIO UNIÃO DESTINADA FME	2.122.295,10	2.122.295,10	61.804,21	0,03	109.812,43	5,17	2.012.482,67
TRANSP.DE CONVÊNIO UNIÃO DESTINADA A PR FMS	150.000,00	150.000,00	0,00	0,00	0,00	0,00	150.000,00
OUTRAS TRANSFERÊNCIAS DE CONVÊNIO DA UN PRE	150.000,00	150.000,00	0,00	0,00	0,00	0,00	150.000,00
TRANSFERÊNC.DE CONVÊNIO ESTADOS P/O SIST FMS	200.000,00	200.000,00	0,00	0,00	180.000,00	90,00	20.000,00
TRANSP.DE CONVÊNIO DOS ESTADOS DESTINADA FME	200.000,00	200.000,00	0,00	0,00	495.397,28	247,70	-295.397,28
TRANSP. DE CONVENIOS ESTAD DESTINADA A P FMS	150.000,00	150.000,00	14.700,00	9,80	36.860,21	24,57	113.139,79
OUTRAS TRANSFERENCIAS DE CONVENIOS DOS E PRE	200.000,00	200.000,00	0,00	0,00	0,00	0,00	200.000,00

MILAGRES

Relatório Resumido da Execução Orçamentária

Balço Orçamentário - Receitas

Orçamentos Fiscal e Seguridade Social

Novembro/2016 a Outubro/2017

LRF. Art. 52 inciso I, alíneas "a" e "b" do inciso II e parágraf. 1º - Anexo I

R\$ Unidades

RECEITAS	Previsão	Previsão	Realizada no Bimestre		Realizada até o Bimestre		Saldo
	Inicial	Atualizada	Valor	(%)	Valor	(%)	a Realizar
		(a)	(b)	(b/a)	(c)	(c/a)	(a-c)
OUTRAS RECEITAS CORRENTES	449.916,93	449.916,93	23.351,96	1,79	230.085,66	51,14	219.831,27
MULTAS E JUROS DE MORA - DIVERSOS	291.002,88	291.002,88	2.129,63	0,49	6.127,79	2,11	284.875,09
MULTAS E JUROS DE MORA DO IPTU							
PRE	15.000,00	15.000,00	0,00	0,00	0,00	0,00	15.000,00
MULTAS E JUROS DE MORA DO ISS							
PRE	10.000,00	10.000,00	0,00	0,00	0,00	0,00	10.000,00
PARCELAMENTOS - MULTAS E JUROS DE MORA D							
PRE	4.000,00	4.000,00	0,00	0,00	0,00	0,00	4.000,00
MULTAS JUROS DE MORA DAS CONTRIB.PREVIDE							
PREVIM	5.000,00	5.000,00	0,00	0,00	0,00	0,00	5.000,00
MULTAS JUROS DE MORA DAS CONTRIB.PREVIDE							
PREVIM	5.000,00	5.000,00	0,00	0,00	0,00	0,00	5.000,00
MULTAS E JUROS DE MORA DA DIVIDA ATIVA D							
PRE	15.000,00	15.000,00	0,00	0,00	0,00	0,00	15.000,00
MULTAS PREVISTAS NA LEGISLAÇÃO DO TR							
PRE	227.002,88	227.002,88	2.129,63	0,32	5.529,92	2,44	221.472,96
OUTRAS MULTAS							
PRE	10.000,00	10.000,00	0,00	0,00	597,87	5,98	9.402,13
INDENIZACOES E RESTITUICOES	2.996,59	2.996,59	13.370,55	44,69	189.412,44	6.320,93	-186.415,85
OUTRAS RESTITUICOES							
FME	0,00	0,00	808,44	0,00	32.045,93	0,00	-32.045,93
OUTRAS RESTITUICOES							
FMS	0,00	0,00	11.303,05	0,00	51.129,72	0,00	-51.129,72
OUTRAS RESTITUICOES							
FMAS	0,00	0,00	0,00	0,00	9.399,34	0,00	-9.399,34
OUTRAS RESTITUICOES							
PRE	2.996,59	2.996,59	1.259,06	11,13	96.837,45	3.231,59	-93.840,86
RECEITA DA DIVIDA ATIVA	144.882,19	144.882,19	4.164,08	1,82	22.842,52	15,77	122.039,67
RECEITA DA DÓVIDA ATIVA DO I.P.T.U.							
PRE	19.264,70	19.264,70	4.164,08	8,06	22.842,52	118,57	-3.577,82
RECEITA DA DÓVIDA ATIVA DO I.S.S.							
PRE	10.000,00	10.000,00	0,00	0,00	0,00	0,00	10.000,00
RECEITA DA DIVIDA ATIVA DE OUTROS TRIBUT							
PRE	27.764,14	27.764,14	0,00	0,00	0,00	0,00	27.764,14
PARCELAMENTOS-RECEITA DA DIVIDA ATIVA DE							
PRE	50.630,00	50.630,00	0,00	0,00	0,00	0,00	50.630,00
RECEITA DA DIVIDA ATIVA NAO-TRIBUTARIA D							
PRE	37.223,35	37.223,35	0,00	0,00	0,00	0,00	37.223,35
RECEITAS DIVERSAS	11.035,27	11.035,27	3.687,70	24,06	11.702,91	106,05	-667,64
OUTRAS RECEITAS - FINANCEIRAS							
PRE	11.035,27	11.035,27	3.687,70	9,60	11.702,91	106,05	-667,64
RECEITAS DE CAPITAL	2.801.657,45	2.801.657,45	31.917,71	0,50	478.851,39	17,09	2.322.806,06
ALIENACOES DE BENS	100.000,00	100.000,00	0,00	1,79	0,00	51,14	100.000,00
ALIENACAO DE BENS MOVEIS	50.000,00	50.000,00	0,00	24,06	0,00	106,05	50.000,00
ALIENACAO DE OUTROS BENS MOVEIS							
PRE	50.000,00	50.000,00	0,00	0,00	0,00	0,00	50.000,00
ALIENACAO DE BENS IMOVEIS	50.000,00	50.000,00	0,00	24,06	0,00	106,05	50.000,00
ALIENACÃO DE IMÓVEIS URBANOS							
PRE	50.000,00	50.000,00	0,00	0,00	0,00	0,00	50.000,00

MILAGRES

Relatório Resumido da Execução Orçamentária

Balço Orçamentário - Receitas

Orçamentos Fiscal e Seguridade Social

Novembro/2016 a Outubro/2017

LRF. Art. 52 inciso I, alíneas "a" e "b" do inciso II e parágraf. 1º - Anexo I

R\$ Unidades

RECEITAS	Previsão	Previsão	Realizada no Bimestre		Realizada até o Bimestre		Saldo
	Inicial	Atualizada	Valor	(%)	Valor	(%)	a Realizar
		(a)	(b)	(b/a)	(c)	(c/a)	(a-c)
TRANSFERENCIAS DE CAPITAL	2.701.657,45	2.701.657,45	31.917,71	0,52	478.851,39	17,72	2.222.806,06
TRANSFERENCIAS INTERGOVERNAMENTAIS	200.000,00	200.000,00	0,00	24,06	93.042,11	46,52	106.957,89
TRANSFERÊNCIAS DE RECURSOS DESTINADOS A FME	200.000,00	200.000,00	0,00	0,00	93.042,11	46,52	106.957,89
TRANSFERENCIAS DE CONVENIOS	2.501.657,45	2.501.657,45	31.917,71	0,56	385.809,28	15,42	2.115.848,17
TRANSFERENCIAS DE CONVENIO DA UNIAO P/ O FMS	200.000,00	200.000,00	0,00	0,00	105.600,00	52,80	94.400,00
TRANSFERÊNCIAS DE CONVÊNIO DA UNIÃO DEST FME	200.000,00	200.000,00	0,00	0,00	0,00	0,00	200.000,00
OUTRAS TRANSFERÊNCIAS DE CONVÊNIO DA UNI PRE	1.354.855,06	1.354.855,06	0,00	0,00	147.650,00	10,90	1.207.205,06
TRANSFERÊNCIAS DE CONVÊNIO DOS ESTADOS P FMS	246.802,39	246.802,39	0,00	0,00	0,00	0,00	246.802,39
TRANSFERÊNCIAS DE CONVÊNIO DOS ESTADOS D FME	250.000,00	250.000,00	0,00	0,00	0,00	0,00	250.000,00
OUTRAS TRANSFERÊNCIAS DE CONVÊNIO DOS ES PRE	250.000,00	250.000,00	31.917,71	7,22	132.559,28	53,02	117.440,72
DEDUCOES DE RECEITAS	-4.374.892,85	-4.374.892,85	612.077,01	0,50	4.114.887,28	17,09	-8.489.780,13
DEDUCAO DE RECEITA DO FPM - FUNDEB E REDUTOR	-4.370.292,85	-4.370.292,85	609.740,51	0,52	3.570.936,98	17,72	-7.941.229,83
DEDUCAO DE RECEITA DO FPM - FUNDEB	-4.370.292,85	-4.370.292,85	609.740,51	0,56	3.570.936,98	15,42	-7.941.229,83
DEDUCAO DE RECEITA DO FPM - FUNDEB E RED PRE	-3.631.677,04	-3.631.677,04	505.252,78	-7,46	2.997.371,64	-82,53	-
DEDUCAO DE RECEITA PARA A FORMACAO DO FU PRE	-192,82	-192,82	462,02	-165,15	714,39	-370,50	-907,21
DEDUCAO DE RECEITA P/ A FORMACAO DO FUND PRE	-2.178,70	-2.178,70	0,00	0,00	0,00	0,00	-2.178,70
DEDUCAO DE RECEITA PARA A FORMACAO DO FU PRE	-607.909,87	-607.909,87	83.944,70	-6,08	449.605,57	73,96	-
DEDUCAO DE RECEITA PARA FORMACAO DO FUND PRE	-126.434,70	-126.434,70	0,00	0,00	0,00	0,00	-126.434,70
DEDUCAO DE RECEITA PARA A FORMACAO DO FU PRE	-1.899,72	-1.899,72	20.081,01	-858,44	123.245,38	37,56	-125.145,10
DEDUCOES DE RENDIMENTOS DOS INVESTIMENTOS DO	-4.600,00	-4.600,00	2.336,50	0,52	543.950,30	17,72	-548.550,30
DEDUCOES DE RENDIMENTOS DOS INVESTI	-4.600,00	-4.600,00	2.336,50	0,56	543.950,30	15,42	-548.550,30
DEDUCOES DE RENDIMENTOS DOS INVESTIMENTO PREVIM	-3.600,00	-3.600,00	2.336,50	-64,90	2.336,50	-64,90	-5.936,50
DEDUCOES REMUNER.DOS INVEST.DO REGIM.PRO PREVIM	-1.000,00	-1.000,00	0,00	0,00	0,00	0,00	-1.000,00
DEDUTORA DO AJUSTE DO FUNDEB FME	0,00	0,00	0,00	0,00	541.613,80	0,00	-541.613,80
SUBTOTAL DAS RECEITAS (I)	56.206.259,84	56.206.259,84	7.977.929,82	8,07	40.515.429,27	93,51	7.461.056,01
SALDOS DE EXERCÍCIOS ANTERIORES (II)					0,00		
SUBTOTAL (III) = (I+II)	56.206.259,84	56.206.259,84	7.977.929,82	8,07	40.515.429,27	93,51	7.461.056,01
DÉFICIT (IV)					330.330,82		
TOTAL (III + IV)	56.206.259,84	56.206.259,84	7.977.929,82	8,07	40.515.429,27	93,51	7.461.056,01

MILAGRES

Relatório Resumido da Execução Orçamentária

Balço Orçamentário - Receitas



Orçamentos Fiscal e Seguridade Social

Novembro/2016 a Outubro/2017

LRF. Art. 52 inciso I, alíneas "a" e "b" do inciso II e parag. 1º - Anexo I

R\$ Unidades

RECEITAS	Previsão	Previsão	Realizada no Bimestre	Realizada até o Bimestre	Saldo
	Inicial	Atualizada	Valor	Valor	a Realizar
		(a)	(b)	(c)	(a-c)


Gestor LIELSON MACEDO LANDIM**C.P.F.** 567.097.903-63

Contador LJM CONSULTORIA ADMINISTRATIVA E SISTEMAS E**C.P.F.**

Cont.Int. ADOLFO CICERO MEDEIROS COSTA**C.P.F.** 399.570.633-91

MILAGRES

Continuação

Relatório Resumido da Execução Orçamentária

Balanco Orçamentário - Despesas

Orçamentos Fiscal e Seguridade Social

Novembro/2016 a Outubro/2017

LRF. Art. 53 inciso II, alíneas "c" - Anexo II

R\$ Unidades

DESPESAS	Dotação Inicial (a)	Créditos Adicionais (b)	Dotação Atualizada (c=a+b)	Empenhada no Bimestre (d)	Empenhada até o Bimestre (e)	Liquidada no Bimestre (f)	Liquidada até o Bimestre (g)	% (h=g/c)	Saldo (i=c-e)
DESPESAS CORRENTES	49.147.060,00	3.044.000,00	52.191.060,00	4.192.858,13	45.806.118,56	8.375.882,97	39.449.907,48	0,76	6.384.941,44
PESSOAL E ENCARGOS S	30.809.560,00	-237.135,82	30.572.424,18	938.572,59	26.999.599,45	4.731.229,36	24.432.870,86	0,80	3.572.824,73
APLICAÇÕES DIRETAS	30.809.560,00	-237.135,82	30.572.424,18	938.572,59	26.999.599,45	4.731.229,36	24.432.870,86	0,80	3.572.824,73
3.1.90.01.00APOSENTADORIAS E REFORMAS	260.000,00	-50.000,00	210.000,00	0,00	70.000,00	10.338,94	47.897,03	22,81	140.000,00
3.1.90.03.00PENSÕES	155.500,00	0,00	155.500,00	0,00	150.000,00	27.704,22	134.756,87	86,66	5.500,00
3.1.90.04.00CONTRATAÇÃO POR TEMPO DETERMIN	1.559.100,00	-1.288.100,00	271.000,00	10.000,00	32.000,00	5.400,00	24.600,00	9,08	239.000,00
3.1.90.11.00VENCIMENTOS E VANT. FIXAS PESS	23.541.060,00	1.017.064,18	24.558.124,18	676.645,40	21.884.581,16	3.706.267,14	20.721.237,92	84,38	2.673.543,02
3.1.90.13.00OBRIGAÇÕES PATRONAIS	2.926.300,00	558.300,00	3.484.600,00	249.069,73	3.161.612,87	702.641,90	2.242.088,75	64,34	322.987,13
3.1.90.91.00SENTENÇAS JUDICIAIS	600.000,00	48.000,00	648.000,00	2.857,46	647.005,42	105.017,80	557.807,13	86,08	994,58
3.1.90.92.00DESPESAS DE EXERCÍCIOS ANTERIO	7.100,00	2.500,00	9.600,00	0,00	4.400,00	0,00	4.400,00	45,83	5.200,00
3.1.91.13.00OBRIGACOES PATRONAIS	1.760.500,00	-524.900,00	1.235.600,00	0,00	1.050.000,00	173.859,36	700.083,16	56,66	185.600,00
OUTRAS DESPESAS CORR	18.337.500,00	3.281.135,82	21.618.635,82	3.254.285,54	18.806.519,11	3.644.653,61	15.017.036,62	0,69	2.812.116,71
TRANSF. A INST. PRIV	27.000,00	800,00	27.800,00	3.350,00	11.725,00	1.675,00	10.050,00	0,36	16.075,00
3.3.50.41.00CONTRIBUIÇÕES	15.000,00	-10.200,00	4.800,00	0,00	0,00	0,00	0,00	0,00	4.800,00
3.3.50.43.00SUBVENÇÕES SOCIAIS	12.000,00	11.000,00	23.000,00	3.350,00	11.725,00	1.675,00	10.050,00	43,70	11.275,00
TRANSF. A INST. MULT	446.400,00	-52.500,00	393.900,00	0,00	370.000,00	63.021,22	309.972,18	0,79	23.900,00
3.3.71.70.00RATEIO P/ PARTICIP. EM CONSORC	446.400,00	-52.500,00	393.900,00	0,00	370.000,00	63.021,22	309.972,18	78,69	23.900,00
APLICAÇÕES DIRETAS	17.864.100,00	3.332.835,82	21.196.935,82	3.250.935,54	18.424.794,11	3.579.957,39	14.697.014,44	0,69	2.772.141,71
3.3.90.13.00OBRIGACOES PATRONAIS	89.600,00	-3.000,00	86.600,00	0,00	68.576,21	0,00	68.576,21	79,19	18.023,79
3.3.90.14.00DIÁRIAS - CIVIL	334.000,00	-94.350,00	239.650,00	32.000,00	125.775,00	29.925,00	122.800,00	51,24	113.875,00
3.3.90.30.00MATERIAL DE CONSUMO	3.961.600,00	15.781,62	3.977.381,62	594.903,14	3.210.498,91	605.313,72	2.445.722,56	61,49	766.882,71
3.3.90.32.00MATERIAL, BENS OU SERV. DISTRI	182.700,00	179.000,00	361.700,00	44.355,84	329.580,32	65.513,41	219.464,37	60,68	32.119,68
3.3.90.33.00PASSAGENS E DESPESAS COM LOCOM	540.800,00	-463.700,00	77.100,00	3.595,58	21.714,58	3.595,58	20.548,90	26,65	55.385,42
3.3.90.35.00SERVIÇOS DE CONSULTORIA	54.300,00	-37.000,00	17.300,00	0,00	0,00	0,00	0,00	0,00	17.300,00
3.3.90.36.00OUTROS SERV. DE TERCEIROS PESS	3.694.000,00	-1.599.241,62	2.094.758,38	158.981,31	1.442.548,98	280.257,28	1.175.117,88	56,10	652.209,40
3.3.90.39.00OUTROS SERV. DE TERC. PESSOA J	7.361.000,00	5.315.145,82	12.676.145,82	2.247.079,83	11.967.800,79	2.347.129,22	9.615.456,30	75,85	708.345,03
3.3.90.47.00OBRIGAÇÕES TRIBUTÁRIAS E CONTR	578.600,00	9.600,00	588.200,00	6.500,00	527.664,08	85.335,67	299.325,31	50,89	60.535,92
3.3.90.48.00BOLSAS	0,00	450.000,00	450.000,00	136.000,00	136.000,00	136.000,00	136.000,00	30,22	314.000,00
3.3.90.92.00DESPESAS DE EXERCÍCIOS ANTERIO	1.042.400,00	-438.500,00	603.900,00	4.213,41	570.995,00	3.581,08	570.362,67	94,45	32.905,00
3.3.90.93.00INDENIZAÇÕES E RESTITUIÇÕES	4.200,00	20.000,00	24.200,00	23.306,43	23.640,24	23.306,43	23.640,24	97,69	559,76
DESPESAS DE CAPITAL	4.775.900,00	-2.914.000,00	1.861.900,00	273.497,78	1.549.372,79	351.866,41	1.395.852,61	0,75	312.527,21

Relatório Resumido da Execução Orçamentária

Balço Orçamentário - Despesas


Orçamentos Fiscal e Seguridade Social

Novembro/2016 a Outubro/2017

LRF. Art. 53 inciso II, alíneas "c" - Anexo II

R\$ Unidades

DESPESAS	Dotação	Créditos	Dotação	Empenhada	Empenhada	Liquidada	Liquidada	%	Saldo
	Inicial (a)	Adicionais (b)	Atualizada (c=a+b)	no Bimestre (d)	até o Bimestre (e)	no Bimestre (f)	até o Bimestre (g)		
INVESTIMENTOS	4.016.600,00	-2.603.000,00	1.413.600,00	259.326,72	1.106.901,73	259.326,72	1.105.111,73	0,78	306.698,27
APLICAÇÕES DIRETAS	4.016.600,00	-2.603.000,00	1.413.600,00	259.326,72	1.106.901,73	259.326,72	1.105.111,73	0,78	306.698,27
4.4.90.51.00OBRAS E INSTALAÇÕES	2.733.500,00	-1.889.500,00	844.000,00	36.058,72	638.637,14	36.058,72	638.637,14	75,67	205.362,86
4.4.90.52.00EQUIPAMENTOS E MATERIAL PERMAN	1.276.900,00	-713.500,00	563.400,00	223.268,00	464.952,15	223.268,00	463.162,15	82,21	98.447,85
4.4.90.92.00DESPESAS DE EXERCÍCIOS ANTERIO	6.200,00	0,00	6.200,00	0,00	3.312,44	0,00	3.312,44	53,43	2.887,56
INVERSÕES FINANCEIRA	50.000,00	-46.000,00	4.000,00	0,00	0,00	0,00	0,00	0,00	4.000,00
APLICAÇÕES DIRETAS	50.000,00	-46.000,00	4.000,00	0,00	0,00	0,00	0,00	0,00	4.000,00
4.5.90.61.00AQUISIÇÃO DE IMÓVEIS	50.000,00	-46.000,00	4.000,00	0,00	0,00	0,00	0,00	0,00	4.000,00
AMORTIZAÇÃO DA DÍVID	709.300,00	-265.000,00	444.300,00	14.171,06	442.471,06	92.539,69	290.740,88	0,65	1.828,94
APLICAÇÕES DIRETAS	709.300,00	-265.000,00	444.300,00	14.171,06	442.471,06	92.539,69	290.740,88	0,65	1.828,94
4.6.90.71.00PRINCIPAL DA DÍVIDA CONTRATUAL	709.300,00	-265.000,00	444.300,00	14.171,06	442.471,06	92.539,69	290.740,88	65,44	1.828,94
RESERVA DE CONTINGÊN	4.043.799,84	-130.000,00	3.913.799,84	0,00	0,00	0,00	0,00	0,00	3.913.799,84
RESERVA DE CONTINGÊN	4.043.799,84	-130.000,00	3.913.799,84	0,00	0,00	0,00	0,00	0,00	3.913.799,84
RESERVA DE CONTINGÊN	4.043.799,84	-130.000,00	3.913.799,84	0,00	0,00	0,00	0,00	0,00	3.913.799,84
9.9.99.99.00RESERVA DE CONTINGÊNCIA	4.043.799,84	-130.000,00	3.913.799,84	0,00	0,00	0,00	0,00	0,00	3.913.799,84
SUBTOTAL DAS DESPESAS(I)	57.966.759,84	0,00	57.966.759,84	4.466.355,91	47.355.491,35	8.727.749,38	40.845.760,09	0,70	47.355.491,35
SUPERÁVIT (II)									
TOTAL (I+II)	57.966.759,84	0,00	57.966.759,84	4.466.355,91	47.355.491,35	8.727.749,38	40.845.760,09	0,70	47.355.491,35




Gestor LIELSON MACEDO LANDIM

C.P.F. 567.097.903-63



Contador LJM CONSULTORIA ADMINISTRATIVA E SISTEMAS EI

C.P.F.



Cont.Int. ADOLFO CICERO MEDEIROS COSTA

C.P.F. 399.570.633-91

GOVERNO MUNICIPAL DE MILAGRES

Relatório Resumido da Execução Orçamentária

Dem.das Receitas e Despesas com Manut.e Desenv.do Ensino

Orçamentos Fiscal e Seguridade Social

Janeiro/2017 Outubro/2017

LEI 9.394/96 - Art. 72. Anexo X

R\$ Milhares

R E C E I T A S	Previsão Inicial	Previsão Atualizada (a)	RECEITAS REALIZADAS		% (b/a)
			No Bimestre	Jan a Out/2017 (d)	
RECEITA DE RESULTANTE DE IMPOSTOS (I)	20.634.498,04	20.634.498,04	2.782.472,58	17.178.035,61	83,25
Receitas Impostos	1.493.802,35	1.493.802,35	253.898,14	1.352.211,10	90,52
Receitas de Transferencias (III)	19.140.695,69	19.140.695,69	2.528.574,44	15.825.824,51	82,68
Dedução da Rec. p/form.do FUNDEB(II)	4.374.892,85	4.374.892,85	612.077,01	4.114.887,28	94,06
Outras Receitas de Transferencias (-) Transferencias Constituicoes Legais					
Transf. MULTIGOVERNAMENTAIS DO FUNDEB (IV)	14.899.641,23	14.899.641,23	2.785.498,49	13.232.180,48	1,13
TOTAL DAS RECEITAS (V) = (I + III - II)	62.606.000,00	62.606.000,00	4.698.970,01	28.888.972,84	2,17
DESPESAS COM MANUT. E DESENVOLVIMENTO DO ENSINO POR VINCULAÇÃO	Dotação Inicial	Dotação Atualizada (c)	DESPESAS LIQUIDADAS		% (d/c)
			No Bimestre	Jan a Out/2017 (d)	
VINC.AS RECEITAS RESULT. DE IMPOSTOS (VI)	1.493.802,35	3.960.000,00	253.898,14	1.352.211,10	
Despesas com Ensino Fundamental (VII)	1.493.802,35	3.960.000,00	253.898,14	1.352.211,10	
Outras Despesas do Ensino					0,00
VINC.AO FUNDEB NO ENSINO FUNDAMENTAL (VIII)	10.187.908,00	27.298.276,02	6.190.604,47	12.381.208,94	0,00
Remuneracao dos Prof. do Magisterio	6.587.908,00	23.698.276,02	1.760.625,02	8.803.125,12	0,07
Outras Despesas do Ensino Fundamental	3.600.000,00	3.600.000,00	784.514,21	3.922.571,03	0,22
TOTAL DAS DESPESAS COM ENSINO (X)	23.363.420,70	62.516.552,04	9.243.539,98	12.725.696,15	0,15
TOTAL DAS DEDUÇÕES DAS DESPESAS COM ENSINO				4.725.623,47	
PERDA/GANHO NAS TRANSFERENCIAS DO FUNDEF (XI) = (II-IV)				9.117.293,20	
TOTAL CONSIDERADO P/ FINS LIMITE CONSTITUCIONAL (XII) = (VI) + (VIII) + (XI)				22.850.713,24	

GOVERNO MUNICIPAL DE MILAGRES

Relatório Resumido da Execução Orçamentária

Dem.das Receitas e Despesas com Manut.e Desenv.do Ensino

Orçamentos Fiscal e Seguridade Social

Janeiro/2017 Outubro/2017

LEI 9.394/96 - Art. 72. Anexo X

R\$ Milhares

TABELA DE CUMPRIMENTO DOS LIMITES CONSTITUCIONAIS

Jan a Out/2017 (d)

MÍNIMO DE 25% / 18% DAS RECEITAS RESULTANTES DE IMPOSTOS NA MANUTENÇÃO E DESENVOLVIMENTO DO ENSINO (XII / I) CAPUT DO ARTIGO 212 DA CF/88 31,51

MÍNIMO DE 60% / 30% DAS DESPESAS COM MDE NO ENSINO FUNDAMENTAL [(VII + VIII)*25%]
<CAPUT/ § 6º> DO ARTIGO 212 DA CF/88 32,38

MÍNIMO 60% DO FUNDEB NA REMUNERAÇÃO DO MAGISTÉRIO ENSINO FUNDAMENTAL (IX / VIII) 72,66
§ 5º DO ARTIGO 60 DO ADCT DA CF/88

DESPESAS TOTAIS COM MANUTENÇÃO E DESENV. DO ENSINO EM RELAÇÃO AO TOTAL DAS RECEITAS CORRESPONDENTES (X / V)

DESPESAS COM MANUT. E DESENV. DO ENSINO POR SUBFUNÇÃO	Dotação Inicial	Dotação Atualizada (c)	DESPESAS LIQUIDADAS		% (d/c)
			No Bimestre	Jan a Out/2017 (d)	
ENSINO FUNDAMENTAL	15.900.600,00	16.171.100,00	3.048.579,19	14.732.960,98	
ENSINO MEDIO	30.600,00	26.600,00	0,00	0,00	
ENSINO SUPERIOR	40.800,00	35.800,00	0,00	5.320,00	
EDUCAÇÃO INFANTIL	1.654.200,00	1.385.200,00	2.255,00	33.683,59	
EDUCACAO JOVENS E ADULTOS	395.800,00	446.000,00	0,00	0,00	
OUTRAS FUNCOES	1.248.300,00	1.509.400,00	210.265,36	887.983,94	
TOTAL DAS DESPESAS	19.270.300,00	19.574.100,00	3.261.099,55	15.659.948,51	



Gestor: LIELSON MACEDO LANDIM

C.P.F. 567.097.903-63



Contador: LEONARDO JOSE MACEDO

C.P.F. 246.015.433-04



Cont.Int. ADOLFO CICERO MEDEIROS COSTA

C.P.F. 399.570.633-91

MILAGRES

Continuação

Relatório Resumido da Execução Orçamentária
Demonstrativo da Execução das Despesas por Função/Subfunção

Orçamentos Fiscal e Seguridade Social

Janeiro a Outubro de 2017/Bimestre Setembro-Outubro

LRF. Art. 53 inciso II, alíneas "c" - Anexo II

R\$ Unidades

Descrição	Dotação Inicial	Dotação Atualizada (a)	Empenhada no Bimestre (b)	Empenhada até o Bimestre (c)	Liquidada no Bimestre (d)	Liquidada até o Bimestre (e)	% e/te	% e/a	Saldo (c-e)
01 LEGISLATIVA	1.875.000,00	1.875.000,00	0,00	0,00	0,00	0,00	0,00	0,00	1.875.000,00
01031 AÇÃO LEGISLATIVA	1.875.000,00	1.875.000,00	0,00	0,00	0,00	0,00	0,00	0,00	1.875.000,00
04 ADMINISTRACAO	7.711.160,00	8.621.560,00	666.135,58	8.119.225,47	1.351.676,86	6.789.962,82	83,63	78,76	502.334,53
04122 ADMINISTRAÇÃO GERAL	7.711.160,00	8.621.560,00	666.135,58	8.119.225,47	1.351.676,86	6.789.962,82	83,63	78,76	502.334,53
08 ASSISTENCIA SOCIAL	3.874.800,00	2.281.948,20	281.453,94	1.714.998,13	434.742,87	1.402.164,78	239,59	126,08	566.950,07
08122 ADMINISTRAÇÃO GERAL	1.408.700,00	1.512.920,00	114.431,94	1.451.032,96	269.910,55	1.171.514,49	80,74	77,43	61.887,04
08241 ASSISTÊNCIA AO IDOSO	53.600,00	0,00	0,00	0,00	0,00	0,00	0,00	0,00	0,00
08243 ASSISTÊNCIA À CRIANÇA E AO ADOLESCENTE	929.200,00	263.800,00	11.608,22	23.713,67	6.465,76	16.536,01	69,73	6,27	240.086,33
08244 ASSISTÊNCIA COMUNITÁRIA	1.483.300,00	505.228,20	155.413,78	240.251,50	158.366,56	214.114,28	89,12	42,38	264.976,70
09 PREVIDENCIA SOCIAL	918.300,00	1.140.800,00	128.963,99	980.971,84	168.251,71	696.160,97	70,97	61,02	159.828,16
09272 PREVIDÊNCIA DO REGIME ESTATUTÁRIO	918.300,00	1.140.800,00	128.963,99	980.971,84	168.251,71	696.160,97	70,97	61,02	159.828,16
10 SAUDE	14.869.400,00	15.373.687,62	1.121.549,20	14.546.795,87	2.512.285,79	11.928.825,15	470,39	374,73	826.891,75
10122 ADMINISTRAÇÃO GERAL	1.291.500,00	3.487.700,00	405.044,49	3.244.372,18	692.197,86	2.511.636,84	77,42	72,01	243.327,82
10301 ATENÇÃO BÁSICA	7.106.200,00	6.139.100,00	333.088,32	6.054.699,10	1.147.585,13	5.637.819,32	93,11	91,83	84.400,90
10302 ASSISTÊNCIA HOSPITALAR E AMBULATORIAL	5.488.700,00	5.028.437,62	367.605,09	4.706.547,85	579.333,86	3.352.086,61	71,22	66,66	321.889,77
10303 SUPORTE PROFILÁTICO E TERAPÊUTICO	242.300,00	219.300,00	0,00	200.000,00	27.229,94	95.986,42	47,99	43,77	19.300,00
10304 VIGILÂNCIA SANITÁRIA	123.000,00	110.400,00	15.811,30	28.593,30	10.715,40	23.497,40	82,18	21,28	81.806,70
10305 VIGILÂNCIA EPIDEMIOLÓGICA	617.700,00	388.750,00	0,00	312.583,44	55.223,60	307.798,56	98,47	79,18	76.166,56
12 EDUCACAO	19.270.300,00	19.574.100,00	1.337.127,33	17.101.489,83	3.261.096,55	15.659.948,51	361,24	167,23	2.472.610,17
12361 ENSINO FUNDAMENTAL	15.900.600,00	16.171.100,00	1.276.648,66	15.754.004,83	3.048.576,19	14.732.960,98	93,52	91,11	417.095,17
12362 ENSINO MÉDIO	30.600,00	26.600,00	0,00	0,00	0,00	0,00	0,00	0,00	26.600,00
12364 ENSINO SUPERIOR	40.800,00	35.800,00	0,00	5.320,00	0,00	5.320,00	100,00	14,86	30.480,00
12365 EDUCAÇÃO INFANTIL	1.654.200,00	1.385.200,00	1.495,00	33.733,59	2.255,00	33.683,59	99,85	2,43	1.351.466,41
12366 EDUCAÇÃO DE JOVENS E ADULTOS	395.800,00	446.000,00	0,00	0,00	0,00	0,00	0,00	0,00	446.000,00
12368 EDUCAÇÃO BÁSICA	1.248.300,00	1.509.400,00	58.983,67	1.308.431,41	210.265,36	887.983,94	67,87	58,83	200.968,59
13 CULTURA	395.900,00	530.800,00	29.738,28	508.015,11	34.374,78	504.663,49	198,54	188,84	22.784,89
13122 ADMINISTRAÇÃO GERAL	139.900,00	203.100,00	26.838,28	186.376,72	32.974,78	184.525,10	99,01	90,85	16.723,28
13392 DIFUSÃO CULTURAL	238.500,00	326.700,00	2.900,00	321.638,39	1.400,00	320.138,39	99,53	97,99	5.061,61
13451 INFRA-ESTRUTURA URBANA	17.500,00	1.000,00	0,00	0,00	0,00	0,00	0,00	0,00	1.000,00
15 URBANISMO	1.759.700,00	1.910.700,00	568.791,86	1.879.447,76	568.791,86	1.825.224,57	196,44	192,31	31.252,24

MILAGRES

Continuação

Relatório Resumido da Execução Orçamentária
Demonstrativo da Execução das Despesas por Função/Subfunção

Orçamentos Fiscal e Seguridade Social

Janeiro a Outubro de 2017/Bimestre Setembro-Outubro

LRF, Art. 53 inciso II, alíneas "c" - Anexo II

R\$ Unidades


Descrição	Dotação Inicial	Dotação Atualizada (a)	Empenhada no Bimestre (b)	Empenhada até o Bimestre (c)	Liquidada no Bimestre (d)	Liquidada até o Bimestre (e)	% e/te	% e/a	Saldo (c-e)
15451 INFRA-ESTRUTURA URBANA	595.300,00	371.800,00	0,00	358.256,23	0,00	358.256,23	100,00	96,36	13.543,77
15452 SERVIÇOS URBANOS	1.092.400,00	1.528.900,00	568.791,86	1.521.191,53	568.791,86	1.466.968,34	96,44	95,95	7.708,47
15695 TURISMO	33.400,00	3.400,00	0,00	0,00	0,00	0,00	0,00	0,00	3.400,00
15782 TRANSPORTE RODOVIÁRIO	38.600,00	6.600,00	0,00	0,00	0,00	0,00	0,00	0,00	6.600,00
16 HABITACAO	22.500,00	500,00	0,00	0,00	0,00	0,00	0,00	0,00	500,00
16482 HABITACÃO URBANA	22.500,00	500,00	0,00	0,00	0,00	0,00	0,00	0,00	500,00
17 SANEAMENTO	96.000,00	24.000,00	1.360,00	7.200,00	2.310,00	7.200,00	100,00	30,00	16.800,00
17512 SANEAMENTO BÁSICO URBANO	96.000,00	24.000,00	1.360,00	7.200,00	2.310,00	7.200,00	100,00	30,00	16.800,00
18 GESTCO AMBIENTAL	284.400,00	287.964,18	32.523,38	232.099,21	30.335,12	209.267,59	249,69	122,47	55.864,97
18122 ADMINISTRAÇÃO GERAL	195.200,00	250.264,18	29.983,38	223.679,21	26.905,12	202.957,59	90,74	81,10	26.584,97
18541 PRESERVAÇÃO E CONSERVAÇÃO AMBIENTAL	18.800,00	11.800,00	2.540,00	5.140,00	2.030,00	3.030,00	58,95	25,68	6.660,00
18542 CONTROLE AMBIENTAL	20.000,00	5.000,00	0,00	0,00	0,00	0,00	0,00	0,00	5.000,00
18544 RECURSOS HÍDRICOS	50.400,00	20.900,00	0,00	3.280,00	1.400,00	3.280,00	100,00	15,69	17.620,00
20 AGRICULTURA	205.900,00	368.700,00	134.085,41	339.443,86	100.503,81	305.862,26	188,08	150,15	29.256,14
20122 ADMINISTRAÇÃO GERAL	69.900,00	53.900,00	31.957,01	34.815,03	31.607,01	34.465,03	98,99	63,94	19.084,97
20606 EXTENSÃO RURAL	115.000,00	314.800,00	102.128,40	304.628,83	68.896,80	271.397,23	89,09	86,21	10.171,17
20608 PROMOÇÃO DA PRODUÇÃO AGROPECUÁRIA	21.000,00	0,00	0,00	0,00	0,00	0,00	0,00	0,00	0,00
23 COMERCIO E SERVICOS	27.000,00	13.800,00	0,00	0,00	0,00	0,00	0,00	0,00	13.800,00
23605 ABASTECIMENTO	27.000,00	13.800,00	0,00	0,00	0,00	0,00	0,00	0,00	13.800,00
24 COMUNICACOES	178.900,00	108.400,00	2.480,00	77.505,83	6.350,00	20.583,83	40,32	26,55	30.894,17
24122 ADMINISTRAÇÃO GERAL	125.700,00	93.700,00	2.480,00	71.105,83	5.550,00	19.783,83	27,82	21,11	22.594,17
24131 COMUNICAÇÃO SOCIAL	53.200,00	14.700,00	0,00	6.400,00	800,00	800,00	12,50	5,44	8.300,00
25 ENERGIA	951.300,00	1.005.400,00	121.123,78	980.484,76	128.370,24	812.916,04	82,91	80,85	24.915,24
25752 ENERGIA ELÉTRICA	951.300,00	1.005.400,00	121.123,78	980.484,76	128.370,24	812.916,04	82,91	80,85	24.915,24
26 TRANSPORTE	363.800,00	169.500,00	13.302,10	151.638,78	11.852,10	150.188,78	99,04	88,61	17.861,22
26782 TRANSPORTE RODOVIÁRIO	363.800,00	169.500,00	13.302,10	151.638,78	11.852,10	150.188,78	99,04	88,61	17.861,22
27 DESPORTO E LAZER	410.300,00	322.800,00	13.550,00	273.703,84	24.268,00	242.050,42	278,30	223,07	49.096,16
27122 ADMINISTRAÇÃO GERAL	132.600,00	163.600,00	3.100,00	148.866,91	13.348,00	118.663,49	79,71	72,53	14.733,09
27695 TURISMO	31.000,00	1.000,00	0,00	0,00	0,00	0,00	0,00	0,00	1.000,00
27812 DESPORTO COMUNITÁRIO	159.600,00	126.600,00	1.450,00	102.486,93	1.920,00	101.036,93	98,59	79,81	24.113,07

Relatório Resumido da Execução Orçamentária
Demonstrativo da Execução das Despesas por Função/Subfunção
 Orçamentos Fiscal e Seguridade Social
 Janeiro a Outubro de 2017/Bimestre Setembro-Outubro

LRF. Art. 53 inciso II, alíneas "c" - Anexo II

R\$ Unidades


Descrição	Dotação Inicial	Dotação Atualizada (a)	Empenhada no Bimestre (b)	Empenhada até o Bimestre (c)	Liquidada no Bimestre (d)	Liquidada até o Bimestre (e)	% e/te	% e/a	Saldo (c-e)
27813 LAZER	87.100,00	31.600,00	9.000,00	22.350,00	9.000,00	22.350,00	100,00	70,73	9.250,00
28 ENCARGOS ESPECIAIS	708.300,00	443.300,00	14.171,06	442.471,06	92.539,69	290.740,88	65,71	65,59	828,94
28843 SERVIÇO DA DÍVIDA INTERNA	708.300,00	443.300,00	14.171,06	442.471,06	92.539,69	290.740,88	65,71	65,59	828,94
99 RESERVA DE CONTINGENCIA	4.043.799,84	3.913.799,84	0,00	0,00	0,00	0,00	0,00	0,00	3.913.799,84
99999 RESERVA DE CONTINGÊNCIA	4.043.799,84	3.913.799,84	0,00	0,00	0,00	0,00	0,00	0,00	3.913.799,84
Total :	57.966.759,84	57.966.759,84	4.466.355,91	47.355.491,35	8.727.749,38	40.845.760,09	86,25	70,46	10.611.268,49



Gestor LIELSON MACEDO LANDIM
C.P.F. 567.097.903-63



Contador LJM CONSULTORIA ADMINISTRATIVA E SISTEMAS EI
C.P.F.



Cont.Int. ADOLFO CICERO MEDEIROS COSTA
C.P.F. 399.570.633-91

MILAGRES

Continuação

Relatório Resumido da Execução Orçamentária
Demonstrativo do Resultado PrimárioOrçamentos Fiscal e Seguridade Social
Janeiro a Outubro /2017 - Bimestre Set/Out

LRF. Art. 53 inciso III - Anexo IV

R\$ Unidades

RECEITAS FISCAIS	UG	Previsão atualizada 2017	RECEITAS REALIZADAS		
			No Bimestre	Até o Bimestre	Até o Bimestre Exerc. Anterior
RECEITAS CORRENTES		57.779.469,00	8.558.089,12	44.151.465,16	45.123.262,07
RECEITA TRIBUTARIA		1.667.975,00	265.575,99	1.435.239,90	1.728.002,14
IMPOSTOS		1.493.800,00	253.898,14	1.352.211,10	1.611.796,40
IMP. S/ A PROPRIEDADE PREDIAL TERRITORIA	PRE	19.081,00	84.848,93	175.452,08	89.228,00
IMPOSTO DE RENDA RETIDO NAS FONTES SOBRE	PRE	599.744,00	90.478,89	696.829,18	836.033,09
IMPOSTO S/ TRANSMISSAO INTER VIVOS DE BE	PRE	96.928,00	17.958,00	86.157,48	68.151,62
IMPOSTO SOBRE SERVIÇOS DE QUALQUER NATUR	PRE	778.047,00	60.612,32	393.772,36	618.383,69
TAXAS		174.175,00	11.677,85	83.028,80	116.205,74
TAXA DE FISCALIZAÇÃO DE VIGILANCIA SANIT	PRE	13.919,00	1.826,16	16.533,29	0,00
TAXA DE LICENCA PARA FUNCION. ESTABELEC.C	PRE	28.102,00	7.691,43	46.538,81	0,00
OUTRAS TAXAS PELO EXERCICIO DO PODER DE	PRE	127.154,00	1.775,20	16.411,73	0,00
OUTRAS TAXAS PELA PRESTACAO DE SERVICOS	PRE	5.000,00	385,06	3.544,97	116.205,74
RECEITAS DE CONTRIBUICOES		2.335.372,00	123.964,37	687.748,33	1.673.669,10
CONTRIBUICOES SOCIAIS		1.386.261,00	0,00	0,00	0,00
CONTRIBUICAO DE SERVIDOR ATIVO CIVIL	PRE	1.386.261,00	0,00	0,00	0,00
CONTRIBUICAO PARA CUSTEIO DE SERVICOS DE		949.111,00	123.964,37	687.748,33	1.673.669,10
CONTRIBUICAO PARA CUSTEIO DE SERVICOS DE	PRE	949.111,00	123.964,37	687.748,33	1.673.669,10
RECEITA PATRIMONIAL		1.219.400,00	124.641,45	764.262,42	690.223,00
RECEITAS IMOBILIARIAS		1.977,00	1.305,50	3.994,90	0,00
ALUGUEIS	PRE	1.977,00	1.305,50	3.994,90	0,00
RECEITAS DE VALORES MOBILIARIOS		1.217.423,00	123.335,95	760.267,52	690.223,00
RECEITA DE REMUNERACAO DEPOSITOS BANCAR.	FME	79.008,00	1.472,64	44.621,58	0,00
RECEITA REMUNERACAO DEPOSITOS BANC.DE RE	FMS	44.934,00	3.900,49	32.735,68	0,00
RECEI.DE REMUN.DE DEPàS.BANCµ.DE RECUR.V	FME	211.479,00	0,00	13.748,88	0,00
REC. DE REM. DE DEP. BANC. DE REC. VINC.	FMAS	8.584,00	1,50	3.644,93	0,00
RENDIMENTO DE APLICACAO FINANCEIRA	FMCA	0,00	0,00	3.486,31	0,00
RECEITA DE REMUNERACAO OUTROS DEPOSITOS	FMAS	11.675,00	1.812,97	9.219,98	0,00
REMUNERACAO DE OUTROS DEPOSITOS DE RECUR	PRE	70.105,00	1.661,71	29.880,87	690.223,00
REMUNER. DOS INVEST. DO REGIM. PROPRIO D	PREVIM	776.638,00	114.486,64	622.929,29	0,00
REMUNER. DOS INVEST. DO REGIM. PROPRIO D	PREVIM	15.000,00	0,00	0,00	0,00

MILAGRES

Continuação

Relatório Resumido da Execução Orçamentária
Demonstrativo do Resultado PrimárioOrçamentos Fiscal e Seguridade Social
Janeiro a Outubro /2017 - Bimestre Set/Out

LRF. Art. 53 inciso III - Anexo IV

R\$ Unidades

RECEITAS FISCAIS	UG	Previsão atualizada 2017	RECEITAS REALIZADAS		
			No Bimestre	Até o Bimestre	Até o Bimestre Exerc. Anterior
RECEITA DE SERVICOS		6.000,00	5.610,81	77.115,75	0,00
RECEITA DE SERVICOS		6.000,00	5.610,81	77.115,75	0,00
SERVICOS DE ABATE DE ANIMAIS	PRE	1.000,00	1.950,00	11.250,00	0,00
OUTROS SERVICOS	PRE	5.000,00	3.660,81	65.865,75	0,00
TRANSFERENCIAS CORRENTES		52.100.808,00	8.014.944,54	40.957.013,10	40.639.327,59
TRANSFERENCIAS INTERGOVERNAMENTAIS		48.728.513,00	7.894.048,97	39.994.301,82	40.639.327,59
COTA PARTE DO FPM - COTA MENSAL	PRE	19.128.837,00	2.526.264,21	15.822.252,03	14.476.742,03
ITR - COTA PARTE IMPOSTO SOBRE PROPRIEDA	PRE	1.598,00	2.310,23	3.572,48	3.432,19
COMPENSACAO FINANCEIRA DE RECURSOS MINER	PRE	14.684,00	0,00	1.952,35	0,00
COTA-PARTE DO FUNDO ESPECIAL DO PETRÀLEO	PRE	150.400,00	33.953,87	173.359,90	7.640,90
TRANSF. PISO DE ATENCAO BASICA (PAB FIXO	FMS	936.824,00	197.528,66	789.913,30	0,00
TRANSF. PROGRAMA SAUDE DA FAMILIA	FMS	1.552.818,00	240.595,00	1.082.635,00	0,00
TRANSF. AGENTE COMUNITARIO DE SAUDE	FMS	703.692,00	3.042,00	464.412,00	0,00
TRANSF. PROGRAMA SAUDE BUCAL	FMS	399.899,00	119.658,00	373.698,00	0,00
NUCLEO DE APOIO A SAUDE DA FAMILIA - NAS	FMS	249.120,00	40.000,00	347.255,00	0,00
OUTROS PROGRAMAS FINANC. POR TRANSF. FUN	FMS	1.606.290,00	411.700,00	945.027,02	0,00
LIMITE FINANCEIRO DA MAC AMBULATORIAL E	FMS	1.011.707,00	149.838,21	825.957,11	0,00
CEO - CENTRO DE ESPEC. ODONTOLOGICA	FMS	161.483,00	28.050,00	132.000,00	0,00
CAPS - CENTRO DE ATENCAO PSICOSOCIAL	FMS	376.055,00	56.610,00	198.135,00	0,00
FUNDO DE ACOES ESTRATEGICAS E COMPENSACA	FMS	111.516,00	0,00	0,00	0,00
TRANSF. ACOES BASICAS DE VIGILANCIA SANI	FMS	250.356,00	15.816,59	185.796,38	0,00
OUTROS PROGRAMAS FINANC. POR TRANSF. FUN	FMS	30.000,00	9.000,00	229.897,20	0,00
OUTROS PROGRAMAS FINANC. POR TRANSF. FUN	FMS	20.000,00	0,00	229.200,00	0,00
PROTECAO SOCIAL ESPECIAL DE MEDIA COMPLE	FMAS	98.100,00	16.350,00	82.425,00	0,00
GESTAO DO PROGRAMA BOLSA FAMILIA E DO CA	FMAS	191.103,00	31.024,66	161.678,59	0,00
OUTRAS TRANSFERENCIAS DO FNAS	FMAS	578.800,00	37.850,00	168.362,36	0,00
TRASNF.UNIAO PNAE-PROG.NACIONAL ALIMENT.	FME	717.343,00	125.616,20	368.898,60	0,00
TRANSFERENCIA DA UNIAO - P.D.D.E	FME	50.000,00	0,00	480,00	0,00
TRANSF.UNIAO-ALFABETIZA€AO SOLIDARIA	FME	611.728,00	0,00	0,00	0,00

MILAGRES

Continuação

Relatório Resumido da Execução Orçamentária
Demonstrativo do Resultado Primário
 Orçamentos Fiscal e Seguridade Social
 Janeiro a Outubro /2017 - Bimestre Set/Out

LRF, Art. 53 inciso III - Anexo IV

R\$ Unidades

RECEITAS FISCAIS	UG	Previsão atualizada 2017	RECEITAS REALIZADAS		
			No Bimestre	Até o Bimestre	Até o Bimestre Exerc. Anterior
TRANSFERENCIA DA UNIAO - PROEJA	FME	247.085,00	2.912,00	2.912,00	0,00
OUTRAS TRANSF. DIR. FUND. NACIO. DESENV	FME	762.928,00	108.941,94	139.541,94	0,00
TRANSFERENCIA FINANCEIRA DO ICMS - DESON	PRE	10.260,00	0,00	0,00	8.237,40
TRANSFERENCIAS DA UNIAO	PRE	80,00	12.746,12	77.870,59	10.388.618,07
COTA-PARTE DO ICMS	PRE	3.080.103,00	419.723,63	2.248.028,71	2.523.084,25
COTA-PARTE DO IPVA	PRE	632.173,00	98.777,58	609.219,87	378.736,35
COTA-PARTE DO I.P.I.	PRE	9.498,00	1.627,65	7.009,21	0,00
COTA-PARTE DA CONTRIBUICAO DE INTERVENCA	PRE	78.439,00	15.662,65	60.022,29	0,00
TRANSFERENCIA DE RECURSOS DO SISTEMA UNI	FMS	0,00	400.000,00	400.000,00	0,00
COTA-PARTE ROYALTIES-COMPEN.FINANC.PELA	PRE	5.508,00	2.951,28	11.632,27	0,00
DEMAIS TRANSFERENCIAS DO ESTADO	PRE	50.446,00	0,00	8.080,90	0,00
COTA PARTE FUNDEF	FME	11.932.635,00	2.785.498,49	12.385.101,44	12.852.836,40
TRANSFERENCIA DE RECURSOS DA COMPLEMENTA	FME	2.967.005,00	0,00	847.079,04	0,00
AJUSTE DO FUNDEB	FME	0,00	0,00	610.896,24	0,00
TRANSFERENCIAS DE CONVENIOS		3.372.295,00	120.895,57	962.711,28	0,00
TRANSFERÊNCIAS DE CONVÔNIOS DA UNIÇÃO P/	FMS	200.000,00	44.391,36	140.641,36	0,00
TRANSFERÊNC.DE CONVÔNIOS UNIÇÃO DESTINADA	FME	2.122.295,00	61.804,21	109.812,43	0,00
TRANSF.DE CONVÔNIOS UNIÇÃO DESTINADA A PR	FMAS	150.000,00	0,00	0,00	0,00
OUTRAS TRANSFERÊNCIAS DE CONVÔNIOS DA UN	PRE	150.000,00	0,00	0,00	0,00
TRANSFERÊN.DE CONVÔNIOS ESTADOS P/O SIST	FMS	200.000,00	0,00	180.000,00	0,00
TRANSF.DE CONVÔNIO DOS ESTADOS DESTINADA	FME	200.000,00	0,00	495.397,28	0,00
TRANSF. DE CENVENIOS ESTAD DESTINADA A P	FMAS	150.000,00	14.700,00	36.860,21	0,00
OUTRAS TRANSFERENCIAS DE CONVENIOS DOS E	PRE	200.000,00	0,00	0,00	0,00
OUTRAS RECEITAS CORRENTES		449.914,00	23.351,96	230.085,66	392.040,24
MULTAS E JUROS DE MORA - DIVERSOS		291.002,00	2.129,63	6.127,79	0,00
MULTAS E JUROS DE MORA DO IPTU	PRE	15.000,00	0,00	0,00	0,00
MULTAS E JUROS DE MORA DO ISS	PRE	10.000,00	0,00	0,00	0,00
PARCELAMENTOS - MULTAS E JUROS DE MORA D	PRE	4.000,00	0,00	0,00	0,00
MULTAS JUROS DE MORA DAS CONTRIB.PREVIDE	PREVIM	5.000,00	0,00	0,00	0,00

MILAGRES

Continuação

Relatório Resumido da Execução Orçamentária
Demonstrativo do Resultado PrimárioOrçamentos Fiscal e Seguridade Social
Janeiro a Outubro /2017 - Bimestre Set/Out

LRF, Art. 53 inciso III - Anexo IV

R\$ Unidades

RECEITAS FISCAIS	UG	Previsão atualizada 2017	RECEITAS REALIZADAS		
			No Bimestre	Até o Bimestre	Até o Bimestre Exerc. Anterior
MULTAS JUROS DE MORA DAS CONTRIB.PREVIDE	PREVIM	5.000,00	0,00	0,00	0,00
MULTAS E JUROS DE MORA DA DIVIDA ATIVA D	PRE	15.000,00	0,00	0,00	0,00
MULTAS PREVISTAS NA LEGISLAÇÃO DO TRÁNSI	PRE	227.002,00	2.129,63	5.529,92	0,00
OUTRAS MULTAS	PRE	10.000,00	0,00	597,87	0,00
INDENIZACOES E RESTITUICOES		2.996,00	13.370,55	189.412,44	0,00
OUTRAS RESTITUICOES	PRE	2.996,00	1.259,06	96.837,45	0,00
OUTRAS RESTITUICOES	FMAS	0,00	0,00	9.399,34	0,00
OUTRAS RESTITUICOES	FME	0,00	808,44	32.045,93	0,00
OUTRAS RESTITUICOES	FMS	0,00	11.303,05	51.129,72	0,00
RECEITA DA DIVIDA ATIVA		144.881,00	4.164,08	22.842,52	0,00
RECEITA DA DÓVIDA ATIVA DO I.P.T.U.	PRE	19.264,00	4.164,08	22.842,52	0,00
RECEITA DA DÓVIDA ATIVA DO I.S.S.	PRE	10.000,00	0,00	0,00	0,00
RECEITA DA DIVIDA ATIVA DE OUTROS TRIBUT	PRE	27.764,00	0,00	0,00	0,00
PARCELAMENTOS-RECEITA DA DIVIDA ATIVA DE	PRE	50.630,00	0,00	0,00	0,00
RECEITA DA DIVIDA ATIVA NAO-TRIBUTARIA D	PRE	37.223,00	0,00	0,00	0,00
RECEITAS DIVERSAS		11.035,00	3.687,70	11.702,91	392.040,24
OUTRAS RECEITAS - FINANCEIRAS	PRE	11.035,00	3.687,70	11.702,91	392.040,24
RECEITAS FISCAIS DE CAPITAL (VI) = (II-III-IV-V)		2.751.657,00	31.917,71	478.851,39	0,00
RECEITAS DE CAPITAL		2.801.657,00	31.917,71	478.851,39	0,00
ALIENACOES DE BENS		100.000,00	0,00	0,00	0,00
ALIENACAO DE BENS MOVEIS		50.000,00	0,00	0,00	0,00
ALIENACAO DE OUTROS BENS MOVEIS	PRE	50.000,00	0,00	0,00	0,00
ALIENACAO DE BENS IMOVEIS		50.000,00	0,00	0,00	0,00
ALIENACÃO DE IMÓVEIS URBANOS	PRE	50.000,00	0,00	0,00	0,00
TRANSFERENCIAS DE CAPITAL		2.701.657,00	31.917,71	478.851,39	0,00
TRANSFERENCIAS INTERGOVERNAMENTAIS		200.000,00	0,00	93.042,11	0,00
TRANSFERÊNCIAS DE RECURSOS DESTINADOS A	FME	200.000,00	0,00	93.042,11	0,00
TRANSFERENCIAS DE CONVENIOS		2.501.657,00	31.917,71	385.809,28	0,00
TRANSFERÊNCIAS DE CONVENIO DA UNIAO P/ O	FMS	200.000,00	0,00	105.600,00	0,00
TRANSFERÊNCIAS DE CONVÊNIO DA UNIÃO DEST	FME	200.000,00	0,00	0,00	0,00
OUTRAS TRANSFERÊNCIAS DE CONVÊNIO DA UNI	PRE	1.354.855,00	0,00	147.650,00	0,00


Relatório Resumido da Execução Orçamentária
Demonstrativo do Resultado Primário

Orçamentos Fiscal e Seguridade Social
 Janeiro a Outubro /2017 - Bimestre Set/Out

LRF. Art. 53 inciso III - Anexo IV

R\$ Unidades


RECEITAS FISCAIS	UG	Previsão atualizada 2017	RECEITAS REALIZADAS		
			No Bimestre	Até o Bimestre	Até o Bimestre Exerc. Anterior
TRANSFERÊNCIAS DE CONVÊNIO DOS ESTADOS P	FMS	246.802,00	0,00	0,00	0,00
TRANSFERÊNCIAS DE CONVÊNIO DOS ESTADOS D	FME	250.000,00	0,00	0,00	0,00
OUTRAS TRANSFERÊNCIAS DE CONVÊNIO DOS ES	PRE	250.000,00	31.917,71	132.559,28	0,00
RECEITAS FISCAIS DE CAPITAL (VI) = (II-III-IV-V)		2.751.657,00	31.917,71	478.851,39	0,00
RECEITAS FISCAIS LÍQUIDAS (VII)		56.206.237,00	7.977.929,82	40.515.429,27	40.876.183,15



Gestor LIELSON MACEDO LANDIM
C.P.F. 567.097.903-63



Contador LJM CONSULTORIA ADMINISTRATIVA E SISTEMAS E
C.P.F.



Cont.Int. ADOLFO CICERO MEDEIROS COSTA
C.P.F. 399.570.633-91

Relatório Resumido da Execução Orçamentária
Demonstrativo do Resultado Primário

Orçamentos Fiscal e Seguridade Social
 Janeiro a Outubro /2017 - Bimestre Set/Out

LRF, Art. 53 inciso III - Anexo IV

R\$ Unidades

DESPESAS FISCAIS	Dotação atualizada 2017	DESPESAS LIQUIDADAS		
		No Bimestre	Até o Bimestre	Até o Bimestre Exerc. Anterior
DESPESAS				
3.0.00.00.00 DESPESAS CORRENTES	52.191.060,00	8.375.882,97	39.449.907,48	8.457.025,31
3.1.00.00.00 PESSOAL E ENCARGOS SOCIAIS	30.572.424,18	4.731.229,36	24.432.870,86	0,00
3.1.90.00.00 APLICAÇÕES DIRETAS	30.572.424,18	4.731.229,36	24.432.870,86	0,00
3.1.90.01.00 APOSENTADORIAS E REFORMAS	210.000,00	10.338,94	47.897,03	0,00
3.1.90.03.00 PENSÕES	155.500,00	27.704,22	134.756,87	0,00
3.1.90.04.00 CONTRATAÇÃO POR TEMPO DETERMINADO	271.000,00	5.400,00	24.600,00	0,00
3.1.90.11.00 VENCIMENTOS E VANT. FIXAS PESSOAL CIVI	24.558.124,18	3.706.267,14	20.721.237,92	0,00
3.1.90.13.00 OBRIGAÇÕES PATRONAIS	3.484.600,00	702.641,90	2.242.088,75	0,00
3.1.90.91.00 SENTENÇAS JUDICIAIS	648.000,00	105.017,80	557.807,13	0,00
3.1.90.92.00 DESPESAS DE EXERCÍCIOS ANTERIORES	9.600,00	0,00	4.400,00	0,00
3.1.91.13.00 OBRIGACOES PATRONAIS	1.235.600,00	173.859,36	700.083,16	0,00
3.3.00.00.00 OUTRAS DESPESAS CORRENTES	21.618.635,82	3.644.653,61	15.017.036,62	8.457.025,31
3.3.50.00.00 TRANSF. A INST. PRIV. SEM FINS LUCRATIVO	27.800,00	1.675,00	10.050,00	671.397,12
3.3.50.41.00 CONTRIBUIÇÕES	4.800,00	0,00	0,00	0,00
3.3.50.43.00 SUBVENÇÕES SOCIAIS	23.000,00	1.675,00	10.050,00	671.397,12
3.3.70.00.00 TRANSF. A INST. MULTIGOVERNAMENTAIS	393.900,00	63.021,22	309.972,18	0,00
3.3.71.70.00 RATEIO P/ PARTICIP. EM CONSORCIO PUBLI	393.900,00	63.021,22	309.972,18	0,00
3.3.90.00.00 APLICAÇÕES DIRETAS	21.196.935,82	3.579.957,39	14.697.014,44	7.785.628,19
3.3.90.13.00 OBRIGAOES PATRONAIS	86.600,00	0,00	68.576,21	0,00
3.3.90.14.00 DIÁRIAS - CIVIL	239.650,00	29.925,00	122.800,00	214.556,59
3.3.90.18.00 AUXÍLIO FINANCEIRO A ESTUDANTES	0,00	0,00	0,00	0,00
3.3.90.30.00 MATERIAL DE CONSUMO	3.977.381,62	605.313,72	2.445.722,56	1.894.906,25
3.3.90.32.00 MATERIAL, BENS OU SERV. DISTRIBUICAO G	361.700,00	65.513,41	219.464,37	249.059,62
3.3.90.33.00 PASSAGENS E DESPESAS COM LOCOMOÇÃO	77.100,00	3.595,58	20.548,90	249.349,99
3.3.90.35.00 SERVIÇOS DE CONSULTORIA	17.300,00	0,00	0,00	0,00
3.3.90.36.00 OUTROS SERV. DE TERCEIROS PESSOA FÍSIC	2.094.758,38	280.257,28	1.175.117,88	1.167.423,53
3.3.90.39.00 OUTROS SERV. DE TERC. PESSOA JURÍDICA	12.676.145,82	2.347.129,22	9.615.456,30	3.374.525,73
3.3.90.47.00 OBRIGAÇÕES TRIBUTÁRIAS E CONTRIBUTIVAS	588.200,00	85.335,67	299.325,31	305.372,74
3.3.90.48.00 BOLSAS	450.000,00	136.000,00	136.000,00	40.432,00
3.3.90.92.00 DESPESAS DE EXERCÍCIOS ANTERIORES	603.900,00	3.581,08	570.362,67	287.589,24
3.3.90.93.00 INDENIZAÇÕES E RESTITUIÇÕES	24.200,00	23.306,43	23.640,24	2.412,50
4.0.00.00.00 DESPESAS DE CAPITAL	1.861.900,00	351.866,41	1.395.852,61	13.130.633,52
4.4.00.00.00 INVESTIMENTOS	1.413.600,00	259.326,72	1.105.111,73	10.062.074,09
4.4.90.00.00 APLICAÇÕES DIRETAS	1.413.600,00	259.326,72	1.105.111,73	10.062.074,09
4.4.90.51.00 OBRAS E INSTALAÇÕES	844.000,00	36.058,72	638.637,14	8.531.807,30
4.4.90.52.00 EQUIPAMENTOS E MATERIAL PERMANENTE	563.400,00	223.268,00	463.162,15	1.530.266,79
4.4.90.92.00 DESPESAS DE EXERCÍCIOS ANTERIORES	6.200,00	0,00	3.312,44	0,00
4.5.00.00.00 INVERSÕES FINANCEIRAS	4.000,00	0,00	0,00	0,00
4.5.90.00.00 APLICAÇÕES DIRETAS	4.000,00	0,00	0,00	0,00
4.5.90.61.00 AQUISIÇÃO DE IMÓVEIS	4.000,00	0,00	0,00	0,00
4.6.00.00.00 AMORTIZAÇÃO DA DÍVIDA	444.300,00	92.539,69	290.740,88	3.068.559,43
4.6.90.00.00 APLICAÇÕES DIRETAS	444.300,00	92.539,69	290.740,88	3.068.559,43
4.6.90.71.00 PRINCIPAL DA DÍVIDA CONTRATUAL RESGATA	444.300,00	92.539,69	290.740,88	3.068.559,43

Relatório Resumido da Execução Orçamentária
Demonstrativo do Resultado Primário
 Orçamentos Fiscal e Seguridade Social
 Janeiro a Outubro /2017 - Bimestre Set/Out


LRF. Art. 53 inciso III - Anexo IV

R\$ Unidades

DESPESAS FISCAIS	Dotação atualizada 2017	DESPESAS LIQUIDADAS		
		No Bimestre	Até o Bimestre	Até o Bimestre Exerc. Anterior
9.0.00.00.00 RESERVA DE CONTINGÊNCIA	3.913.799,84	0,00	0,00	0,00
9.9.00.00.00 RESERVA DE CONTINGÊNCIA	3.913.799,84	0,00	0,00	0,00
9.9.99.00.00 RESERVA DE CONTINGÊNCIA	3.913.799,84	0,00	0,00	0,00
9.9.99.99.00 RESERVA DE CONTINGÊNCIA	3.913.799,84	0,00	0,00	0,00
TOTAL DAS DESPESAS	57.966.759,8	8.727.749,38	40.845.760,0	21.587.658,83
SALDO DE EXERCÍCIO ANTERIOR			6.351.363,06	
DESPESAS LIQUIDADAS	57.966.759,84	8.727.749,38	40.845.760,09	21.587.658,83
RESULTADO FINAL			6.021.032,24	



Gestor LIELSON MACEDO LANDIM
C.P.F. 567.097.903-63



Contador LJM CONSULTORIA ADMINISTRATIVA E SISTEMAS E
C.P.F.



Cont.Int. ADOLFO CICERO MEDEIROS COSTA
C.P.F. 399.570.633-91

MILAGRES

Relatório Resumido da Execução Orçamentária
Demonstrativo do Resultado Nominal

Orçamentos Fiscal e Seguridade Social
 Janeiro a Outubro de 2017 / Bimestre Setembro-Outubro


LRF. Art. 53 inciso III - Anexo VI

R\$ Unidades

E S P E C I F I C A C A O	S A L D O		
	Em 31 de Dez 2016 (a)	Em 31 de Ago 2017 (b)	Em 31 de Out 2017 (c)
DIVIDA CONSOLIDADA (I)	0	0	0
DEDUCOES (II)	3.977.307,49	13.988.142,63	14.640.650,47
Ativo Disponível	6.351.363,06	10.494.966,85	10.260.483,48
Haveres Financeiros	0	0	0
(-) Restos a Pagar Processados	2.374.055,57	-3.493.175,78	-4.380.166,99
DIVIDA CONSOLIDADA LIQUIDA (III) = (I-II)	0	0	0
RECEITA DE PRIVATIZACOES (IV)	0	0	0
PASSIVOS RECONHECIDOS (V)	0	0	0
DIVIDA FISCAL LIQUIDA (III+IV-V)	0	0	0

E S P E C I F I C A C A O	PERIODO DE REFERENCIA	
	No Bimestre (c - b)	Ate o bimestre (c - a)
RESULTADO NOMINAL	0	0


FONTE: Balancetes Mensais



Gestor LIELSON MACEDO LANDIM
C.P.F. 567.097.903-63



Contador LJM CONSULTORIA ADMINISTRATIVA E SISTEMAS E
C.P.F.



Cont.Int. ADOLFO CICERO MEDEIROS COSTA
C.P.F. 398.570.633-91

MILAGRES


Relatório Redumido da Execução Orçamentária
Demonstrativo dos Restos a Pagar por Poder e Órgão

Orçamentos Fiscal e Seguridade Social
 Janeiro a Outubro /2017 - Bimestre Setembro-Outubro

LRF. Art. 53 inciso V - Anexo II

R\$ Unidades

PODER / ÓRGÃO	RESTOS A PAGAR PROCESSADOS					RESTOS A PAGAR NÃO PROCESSADOS			
	INSCRITOS		Cancelados	Pagos	a Pagar	Inscritos	Cancelados	Pagos	a Pagar
	Exercícios Anteriores	Em 2017							
FUNDO DE PREV. MUN. DE MILAGRES-PREVIMIL	0,00	0,00	0,00	0,00	0,00	0,00	0,00	0,00	0,00
FUNDO MUN. DA CRIANCA E DO ADOLESCENTE	0,00	0,00	0,00	0,00	0,00	0,00	0,00	0,00	0,00
FUNDO MUNICIPAL DE SAUDE	0,00	901.477,93	0,00	575.771,46	901.477,93	0,00	0,00	0,00	0,00
SECRETARIA MUNICIPAL DE EDUCACAO	0,00	1.055.356,41	0,00	4.302,23	1.055.356,41	0,00	0,00	0,00	0,00
FUNDO MUNICIPAL DE ASSISTENCIA SOCIAL	0,00	93.398,84	0,00	6.325,00	93.398,84	0,00	0,00	0,00	0,00
PREFEITURA MUNICIPAL DE MILAGRES	0,00	1.373.466,17	0,00	438.333,14	1.373.466,17	0,00	0,00	0,00	0,00
CAMARA MUNICIPAL	0,00	0,00	0,00	0,00	0,00	0,00	0,00	0,00	0,00
Total	0,00	3.423.699,35	0,00	1.024.731,83	3.423.699,35	0,00	0,00	0,00	0,00



Gestor LIELSON MACEDO LANDIM
C.P.F. 567.097.903-63



Contador LJM CONSULTORIA ADMINISTRATIVA E SISTEMAS EI
C.P.F.



Cont.Int./Sec.de Finanças
 ADOLFO CICERO MEDEIROS COSTA
C.P.F. 399.570.633-91


Relatório Resumido da Execução Orçamentária
Dem. das Receitas de Oper. de Créd. e Despesas de Capital

Orçamentos Fiscal e Seguridade Social
 Janeiro a Outubro /2017 - Bimestre Set/Out


RREO - Anexo XI (LRF, art.53,&1ª Inciso 1)

R\$ Unidades


RECEITAS	Previsão atualizada (a)	RECEITAS REALIZADAS até o Bimestre		SALDO A REALIZAR (c) = (a-b)
		(b)		
RECEITAS DE OPERAÇÕES DE CRÉDITOS (I)	0,00	0,00		0,00
DESPESAS	DOTAÇÃO ATUALIZADA (d)	DESPESAS EXECUTADAS até o Bimestre		SALDO A EXECUTAR (g) = (d) - (e+f)
		LIQUIDADAS (e)	INSCRITAS EM RESTOS A PAGAR NÃO PROCESSADOS (f)	
DESPESAS CAPITAL	0,00	0,00	0,00	0,00
(-) Incentivos Fiscais a Contribuinte				
(-) Incentivos Fiscais a Contribuinte				
(-) Incentivos Fiscais a Contribuinte por Inst.Financeiras				
DESPESAS DE CAPITAL LÍQUIDA (II)	0,00	0,00	0,00	0,00
RESULTADO PARA APURAÇÃO DA REGRA DE OURO (III) = (I-II)	0,00	0,00		0,00



Gestor LIELSON MACEDO LANDIM
C.P.F. 567.097.903-63



Contador LJM CONSULTORIA ADMINISTRATIVA E SISTEMAS EI
C.P.F.



Cont.Int. ADOLFO CICERO MEDEIROS COSTA
C.P.F. 399.570.633-91

Relatório Resumido da Execução Orçamentária
Dem.da Receitas de Alienação de Ativos e Aplic.dos Recursos

Orçamentos Fiscal e Seguridade Social
 Janeiro a Outubro /2017 - Bimestre Set/Out


RREO - Anexo XIV (LRF, art.53,&1ª Inciso III)

R\$ 1,00

RECEITAS	Previsão atualizada (a)	RECEITAS REALIZADAS (b)	SALDO A REALIZAR (c) = (a-b)
RECEITAS DE CAPITAL	0,00	0,00	0,00
ALIENAÇÃO DE ATIVOS	0,00	0,00	0,00
Alienação de Bens Móveis	0,00	0,00	0,00
Alienação de Bens Imóveis	0,00	0,00	0,00
TOTAL	0,00	0,00	0,00

DESPESAS APLICAÇÃO DOS RECURSOS DA ALIENAÇÃO DE ATIVOS	DOTAÇÃO ATUALIZADA (d)	DESPESAS EXECUTADAS até o Bimestre		SALDO A EXECUTAR (g) = (d) - (e+f)
		LIQUIDADAS (e)	INSCRITAS EM RESTOS A PAGAR NÃO PROCESSADOS (f)	
DESPESAS DE CAPITAL	0,00	0,00	0,00	0,00
Investimentos	0,00	0,00	0,00	0,00
Inversões Financeiras	0,00	0,00	0,00	0,00
Amortização da Dívida	0,00	0,00	0,00	0,00
DESPESAS CORRENTES DOS REGIMES DE PREVIDÊNCIAS	0,00	0,00	0,00	0,00
Regime Geral da Previdência Social	0,00	0,00	0,00	0,00
Regime Próprio dos Servidores Públicos	0,00	0,00	0,00	0,00
TOTAL	0,00	0,00	0,00	0,00


SALDO FINANCEIRO A APLICAR	EXEANT (h)	EXEATU (i) = (b) - (e+f)	SALDO ATUAL (j) = (h+i)
	0,00	0,00	0,00



Gestor LIELSON MACEDO LANDIM
 C.P.F. 567.097.903-63



Contador LJM CONSULTORIA ADMINISTRATIVA E SISTEMAS E
 C.P.F.



Cont.Int. ADOLFO CICERO MEDEIROS COSTA
 C.P.F. 399.570.633-91

GOVERNO MUNICIPAL DE MILAGRES
RELATÓRIO RESUMIDO DA EXECUÇÃO ORÇAMENTÁRIA
DEMONSTRATIVO DAS RECEITAS E DESPESAS PREVIDENCIÁRIAS DO REGIME PRÓPRIO DOS SERVIDORES PÚBLICOS
5º BIMESTRE DE 2017

RREO - Anexo V (LRF, Art. 53, inciso II)

R\$ 1,00

RECEITAS PREVIDENCIÁRIAS	PREVISÃO INICIAL	PREVISÃO ATUALIZADA	RECEITAS REALIZADAS		
			No Bimestre	Até o Bimestre 5º 2017	Até o Bimestre 5º 2017
RECEITAS PREVIDENCIÁRIAS - RPPS (EXCETO INTRA-ORÇAMENTÁRIAS) (I)					
RECEITAS CORRENTES					
Receita de Contribuições					
Pessoal Civil					
Contribuição de Servidor Ativo Civil					
Contribuição de Servidor Inativo Civil					
Contribuição de Pensionista Civil					
Pessoal Militar					
Contribuição de Militar Ativo					
Contribuição de Militar Inativo					
Contribuição de Pensionista Militar					
Outras Contribuições Previdenciárias					
Compensação Previdenciária entre RGPS e RPPS					
Receita Patrimonial					
Receitas Imobiliárias					
Receitas de Valores Mobiliários					
Outras Receitas Patrimoniais					
Outras Receitas Correntes					
RECEITAS DE CAPITAL					
Alienação de Bens					
Outras Receitas de Capital					
RECEITAS PREVIDENCIÁRIAS - RPPS (EXCETO INTRA-ORÇAMENTÁRIAS) (II)					
REPASSES PREVIDENCIÁRIOS PARA COBERTURA DE DÉFICT - RPPS (III)					

SEM MOVIMENTO

GOVERNO MUNICIPAL DE MILAGRES
RELATÓRIO RESUMIDO DA EXECUÇÃO ORÇAMENTÁRIA
DEMONSTRATIVO DAS RECEITAS E DESPESAS PREVIDENCIÁRIAS DO REGIME PRÓPRIO DOS SERVIDORES PÚBLICOS
5º BIMESTRE DE 2017

OUTROS APORTES AO RPPS (IV)					
TOTAL DAS RECEITAS PREVIDENCIÁRIAS - RPPS (V) = (I + II + III + IV)					

DESPESAS PREVIDENCIÁRIAS	PREVISÃO INICIAL	PREVISÃO ATUALIZADA	DESPESAS LIQUIDADAS		
			No Bimestre	Até o Bimestre 5º 2017	Até o Bimestre 5º 2017
DESPESAS PREVIDENCIÁRIAS - RPPS (EXCETO INTRA-ORÇAMENTÁRIAS) (VI)					
ADMINISTRAÇÃO					
Despesas Correntes					
Despesas de Capital					
PREVIDÊNCIA SOCIAL					
Pessoal Civil					
Reformas					
Pensões					
Outros Benefícios Previdenciários					
Outras Despesas Previdenciárias					
Compensação Previdenciária de Aposentadorias entre o RPPS e o RGPS					
Compensação Previdenciária de Pensões entre o RPPS e o RGPS					
Demais Despesas Previdenciárias					
DESPESAS PREVIDENCIÁRIAS - RPPS (INTRA-ORÇAMENTÁRIAS) (VII)					
RESERVA DO RPPS (VIII)					
TOTAL DAS DESPESAS PREVIDENCIÁRIAS - RPPS (IX) = (VI + VII + VIII)					
RESULTADO PREVIDENCIÁRIO - RPPS (X) = (V + IX)					

SEM MOVIMENTO

SALDO DAS DISPONIBILIDADES FINANCEIRAS E INVESTIMENTOS DO RPPS	<MÊS ANTERIOR>	PERÍODO DE REFERÊNCIA	
		2017	2017
Caixa			
Bancos Conta Movimento			
Investimentos			

GOVERNO MUNICIPAL DE MILAGRES
 RELATÓRIO RESUMIDO DA EXECUÇÃO ORÇAMENTÁRIA
DEMONSTRATIVO DAS RECEITAS E DESPESAS PREVIDENCIÁRIAS DO REGIME PRÓPRIO DOS SERVIDORES PÚBLICOS
 5º BIMESTRE DE 2017

RECEITAS PREVIDENCIÁRIAS INTRA-ORÇAMENTÁRIAS - RPPS	PREVISÃO INICIAL	PREVISÃO ATUALIZADA	RECEITAS REALIZADAS		
			No Bimestre	Até o Bimestre 5º 2017	Até o Bimestre 5º 2017
RECEITA CORRENTES Receita de Contribuições Pessoal Civil Contribuição Patronal de Servidor Ativo Civil Contribuição Patronal de Servidor Inativo Civil Contribuição Patronal de Pensionista Civil Pessoal Militar Contribuição Patronal de Militar Ativo Contribuição Patronal de Militar Inativo Contribuição Patronal de Pensionista Militar Outras Contribuições Previdenciárias Receita Patrimonial Receitas Imobiliárias Receitas de Valores Mobiliários Outras Receitas Patrimoniais Outras Receitas Correntes RECEITAS DE CAPITAL Alienação de Bens Outras Receitas de Capital					
TOTAL DAS RECEITAS PREVIDENCIÁRIAS INTRA-ORÇAMENTÁRIAS					

SEM MOVIMENTO

	DOTAÇÃO	DOTAÇÃO	DESPESAS LIQUIDADAS
--	---------	---------	---------------------

GOVERNO MUNICIPAL DE MILAGRES
 RELATÓRIO RESUMIDO DA EXECUÇÃO ORÇAMENTÁRIA
DEMONSTRATIVO DAS RECEITAS E DESPESAS PREVIDENCIÁRIAS DO REGIME PRÓPRIO DOS SERVIDORES PÚBLICOS
 5º BIMESTRE DE 2017

DESPESAS PREVIDENCIÁRIAS INTRA-ORÇAMENTÁRIAS - RPPS	DOTAÇÃO INICIAL	DOTAÇÃO ATUALIZADA	No Bimestre	Até o Bimestre 5º 2017	Até o 5º Bimestre 2017
ADMINISTRAÇÃO (XIV) Despesas Correntes Despesas de Capital					
TOTAL DAS DESPESAS PREVIDENCIÁRIAS INTRA-ORÇAMENTÁRIAS					

FONTE:





Gestor: LIELSON MACEDO LANDIM

Contador: LEONARDO JOSE MACEDO

Cont.Int.: ADOLFO CICERO MEDEIROS COSTA

C.P.F. 567.097.903-63

CPF: 246.015.433-04

CPF: 399.570.633-91

GOVERNO MUNICIPAL DE MILAGRES
RELATÓRIO RESUMIDO DA EXECUÇÃO ORÇAMENTÁRIA
DEMONSTRATIVO DAS RECEITAS DE IMPOSTOS LÍQUIDA E DAS DESPESAS PRÓPRIAS COM AÇÕES E SERVIÇOS PÚBLICOS DE SAÚDE
ORÇAMENTO FISCAL E DA SEGURIDADE SOCIAL
5º BIMESTRE DO EXERCÍCIO DE 2017

RREO - Anexo XVI (ADCT, art. 77)

R\$ 1,00

RECEITAS PREVIDENCIÁRIAS	PREVISÃO INICIAL	PREVISÃO ATUALIZADA (a)	RECEITAS REALIZADAS	
			Até o Bimestre (b)	% (b/a)
RECEITAS DE IMPOSTOS LÍQUIDAS E TRANSF. CONSTITUCIONAIS E LEGAIS (I)	24.376.013,68	24.376.013,68	17.200.878,13	
Impostos	1.493.802,35	1.493.802,35	1.352.211,10	0,91
Multas, Juros de Mora e Outros Encargos dos Impostos				
Dívida Ativa dos Impostos	30.000,00	30.000,00	-	
Multas, Juros de Mora, Atual. Mon. Outros Encar. da Dívida Ativa dos Impostos		-	-	
Receitas de Transferências Constitucionais e Legais	22.852.211,33	22.852.211,33	15.848.667,03	0,69
TRANSFERÊNCIAS DE RECURSOS DO SISTEMA ÚNICO DE SAÚDE - SUS (II)	7.809.763,95	7.809.763,95	6.175.671,65	0,79
RECEITAS DE OPERAÇÕES DE CRÉDITO VINCULADAS À SAÚDE (III)	-	-	-	
OUTRAS RECEITAS ORÇAMENTÁRIAS	28.395.375,06	28.395.375,06	21.253.766,77	0,75
(-) DEDUÇÃO PARA O FUNDEB	4.374.892,85	4.374.892,85	4.114.887,28	0,94
TOTAL	56.206.259,84	56.206.259,84	40.515.429,27	0,72
DESPESAS COM SAÚDE (Por Grupo de Natureza da Despesa)	DOTAÇÃO INICIAL	DOTAÇÃO ATUALIZADA (c)	DESPESAS LIQUIDADAS	
			Até o Bimestre (d)	% (d/c)
DESPESAS CORRENTES	13.830.200,00	14.841.400,00	10.518.102,31	1,36
Pessoal e Encargos Sociais	8.747.800,00	8.775.200,00	7.414.105,39	0,84
Juros e Encargos da Dívida	-	-		
Outras Despesas Correntes	5.082.400,00	6.066.200,00	3.103.996,92	0,51
DESPESA DE CAPITAL	1.039.200,00	467.200,00	434.480,89	0,93
Investimentos	1.039.200,00	467.200,00	434.480,89	0,93
Inversões Financeiras		-		
Amortização da Dívida	-	-	-	
TOTAL (IV)	14.869.400,00	15.308.600,00	10.952.583,20	2,29

		DOTAÇÃO	DESPESAS LIQUIDADAS
--	--	---------	---------------------

GOVERNO MUNICIPAL DE MILAGRES
RELATÓRIO RESUMIDO DA EXECUÇÃO ORÇAMENTÁRIA
DEMONSTRATIVO DAS RECEITAS DE IMPOSTOS LÍQUIDA E DAS DESPESAS PRÓPRIAS COM AÇÕES E SERVIÇOS PÚBLICOS DE SAÚDE
ORÇAMENTO FISCAL E DA SEGURIDADE SOCIAL
5º BIMESTRE DO EXERCÍCIO DE 2017

DESPESAS PRÓPRIAS COM AÇÕES E SERV. PÚBLICOS DE SAÚDE	DOTAÇÃO INICIAL	DOTAÇÃO ATUALIZADA	Até o Bimestre (e)	% (e)/despesas com saúde
DESPESAS COM SAÚDE	14.869.400,00	15.373.687,62	11.928.825,15	
(+) RESTOS A PAGAR INSCRITOS EM EXERCÍCIOS ANTERIORES LIQUIDADOS NO EXERCÍCIO ATUAL			-	
(-) DESPESAS COM INATIVOS E PENSIONISTAS				
(-) DESPESAS CUSTEADAS COM OUT. RECURSOS DEST. À SAÚDE				
Recursos de Transferências do Sistemas Único de Saúde - SUS	7.809.763,95	7.809.763,95	6.175.671,65	
Recursos de Operações de Crédito				
Outros Recursos	-	-	-	
(-) RESTOS A PAGAR INSCRITOS NO EXERCÍCIO SEM DISPONIBILIDADE FINANCEIRA DE RECURSOS PRÓPRIOS VINCULADOS			-	
TOTAL DESPESAS PRÓPRIAS COM AÇÕES E SERV. PÚB. DE SAÚDE (V)	7.059.636,05	7.563.923,67	5.753.153,50	33,45

SALDO DAS DISPONIBILIDADES FINANCEIRAS E INVESTIMENTOS DO RPPS	RESTOS A PAGAR INSCRITOS COM DISPONIBILIDADE FINANCEIRA DE RECURSOS PRÓPRIOS VINCULADOS	
	Inscritos em Exercícios Anteriores	Cancelados Em 2017(VI)
RESTOS A PAGAR DE DESPESAS PRÓPRIAS COM AÇÕES E SERVIÇOS PÚBLICOS DE SAÚDE	-	-

PARTICIPAÇÃO DAS DESPESAS COM AÇÕES E SERVIÇOS PÚBLICOS DE SAÚDE NA RECEITA DE IMPOSTOS LÍQUIDA E TRANSFERÊNCIAS CONSTITUCIONAIS E LEGAIS - LIMITE CONSTITUCIONAL $\leq \frac{(V - VI)}{I}$	
---	--

DESPESAS COM SAÚDE (Por Subfunção)	DOTAÇÃO INICIAL	DOTAÇÃO ATUALIZADA	DESPESAS LIQUIDADAS	
			Até o Bimestre (i)	% (i/total i)
Atenção Básica	7.106.200,00	6.139.100,00	5.637.819,84	0,47
Assistência Hospitalar e Ambulatorial	5.488.700,00	5.028.437,62	3.352.086,61	0,28
Suporte Profilático e Terapêutico	242.300,00	219.300,00	95.986,42	
Vigilância Sanitária	123.000,00	110.400,00	23.497,40	0,00

GOVERNO MUNICIPAL DE MILAGRES
RELATÓRIO RESUMIDO DA EXECUÇÃO ORÇAMENTÁRIA
DEMONSTRATIVO DAS RECEITAS DE IMPOSTOS LÍQUIDA E DAS DESPESAS PRÓPRIAS COM AÇÕES E SERVIÇOS PÚBLICOS DE SAÚDE
ORÇAMENTO FISCAL E DA SEGURIDADE SOCIAL
5º BIMESTRE DO EXERCÍCIO DE 2017

Vigilância Epidemiológica	617.700,00	388.750,00	307.798,56	-
Alimentação e Nutrição			-	
Outras Subfunções	1.291.500,00	3.487.700,00	2.511.636,84	-
TOTAL	14.869.400,00	15.373.687,62	11.928.825,67	0,76

FONTE:



Gestor: LIELSON MACEDO LANDIM
CPF: 567.097.903-63



Contador: LEONARDO JOSE MACEDO
C.P.F. 246.015.433-04



Cont.Int. ADOLFO CICERO MEDEIROS COSTA
C.P.F. 399.570.633-91

GOVERNO MUNICIPAL DE MILAGRES
 RELATÓRIO RESUMIDO DA EXECUÇÃO ORÇAMENTÁRIA
DEMOSTRATIVO DA PROJEÇÃO ATUARIAL DO REGIME PRÓPRIO DE PREVIDÊNCIA SOCIAL DOS SERVIDORES PÚBLICOS
 ORÇAMENTO DA SEGURIDADE SOCIAL
 5º BIMESTRE DO EXERCÍCIO 2017

RREO - AnexoXIII (LRF, Art. 53, § 1º, inciso II)

R\$ 1,00

EXERCÍCIO	RECEITAS PREVIDENCIÁRIAS (a)	RECEITAS PREVIDENCIÁRIAS (b)	RESULTADO PREVIDENCIÁRIO (c) = (a + b)	SALDO FINANCEIRO DO EXERCÍCIO (d) = ("d" exercício anterior) + (c)
<p style="font-size: 48px; font-weight: bold; letter-spacing: 0.5em;">SEM MOVIMENTO</p> <p>O MUNICIPIO NÃO POSSUE REGIME PRÓPRIO DE PREVIDENCIA</p>				

FONTES:



Gestor: LIELSON MACEDO LANDIM
 CPF: 567.097.903-63



Contador: LEONARDO JOSE MACEDO
 CPF: 246.015.433-04



Cont.Int.: ADOLFO CICERO MEDEIROS COSTA
 CPF: 399.570.633-91

GOVERNO MUNICIPAL DE MILAGRES
 RELATÓRIO RESUMIDO DA EXECUÇÃO ORÇAMENTÁRIA
DEMONSTRATIVO DAS PARCERIAS PÚBLICO-PRIVADAS
 ORÇAMENTO FISCAL E DA SEGURIDADE SOCIAL
 5º BIMESTRE DO EXERCÍCIO DE 2017

RREO - Anexo XVII (Lei nº 11.079, de 30.12.2004, arts. 22, 25 e 28)

#####

ESPECIFICAÇÃO	SALTO TOTAL EM 31 DE DEZEMBRO DO EXERCÍCIO ANTERIOR (a)	REGISTROS EFETUADOS EM <2016>		SALDO TOTAL (c) = (a + b)
		No bimestre	Até o bimestre (b)	
TOTAL DE ATIVOS				
Direitos Futuros				
Ativos Contabilizados na SPE				
Contrapartida para Provisões de PPP				
TOTAL DE PASSIVOS (I)				
Obrigações Não Relacionadas a Serviços				
Contrapartida para Ativos da SPE				
Provisões de PPP				
GARANTIAS DE PPP (II)				
SALDO LÍQUIDO DE PASSIVOS DE PPP (III) = (I-II)				
PASSIVOS CONTINGENTES				
Contraprestações Futuras				
Riscos Não Provisionados				
Outros Passivos Contingentes				
ATIVOS CONTINGENTES				
Serviços Futuros				
Outros Ativos Contingentes				

SEM MOVIMENTO

GOVERNO MUNICIPAL DE MILAGRES
 RELATÓRIO RESUMIDO DA EXECUÇÃO ORÇAMENTÁRIA
DEMONSTRATIVO DAS PARCERIAS PÚBLICO-PRIVADAS
 ORÇAMENTO FISCAL E DA SEGURIDADE SOCIAL
 5º BIMESTRE DO EXERCÍCIO DE 2017

DESPEAS DE PPP	EXERCÍCIO ANTERIOR	EXERCÍCIO CORRETE (EC)	<EC + 1>	<EC + 2>	<EC + 3>	<EC + 4>	<EC + 5>	<EC + 6>	<EC + 7>	<EC + 8>	<EC + 9>
Do Ente Federado											
Das Estatais Não-Dependentes											
TOTAL DAS DESPESAS											
RECEITA CORRENTE LÍQUIDA (RCL)											
TOTAL DAS DESPESAS / RCL (%)											
Nota:											

FORTE:



Gestor: LIELSON MACEDO LANDIM
 CPF: 567.097.903-63



Contador: LEONARDO JOSE MACEDO
 CPF: 246.015.433-04



Cont.Int. ADOLFO CICERO MEDEIROS COSTA
 C.P.F. 399.570.633-91

GOVERNO MUNICIPAL DE MILAGRES
RELATÓRIO RESUMIDO DA EXECUÇÃO ORÇAMENTÁRIA
DEMOSTRATIVO SIMPLIFICADO DO RELATÓRIO RESUMIDO DA EXECUÇÃO ORÇAMENTÁRIA
ORÇAMENTO FISCAL E DA SEGURIDADE SOCIAL
5º BIMESTRE DE 2017

LRF, Art. 48 - Anexo XVIII		R\$1 ,00	
BALANÇO ORÇAMENTÁRIO - RECEITAS		No Bimestre	Até o Bimestre
Previsão Inicial da Receita		9.367.709,97	56.206.259,84
Previsão Atualizada da Receita		9.368.209,97	56.209.259,84
Receitas Realizadas		7.977.929,82	40.515.429,27
Déficit Orçamentário	-	1.390.280,15	15.693.830,57
Saldos de Exercício Anteriores			
BALANÇO ORÇAMENTÁRIO - DESPESAS		No Bimestre	Até o Bimestre
Dotação Inicial			56.209.259,84
Créditos Adicionais			-
Dotação Atualizada			56.209.259,84
Despesas Empenhadas		4.466.355,91	47.355.491,35
Despesas Liquidadas		8.727.749,38	40.845.760,09
Superávit Orçamentário			8.853.768,49
DESPESAS POR FUNÇÃO/SUBFUNÇÃO		No Bimestre	Até o Bimestre
Despesas Empenhadas		4.466.355,91	47.355.491,35
Despesas Liquidadas		8.727.749,38	40.845.760,09
RECEITA CORRENTE LÍQUIDA - RCL		No Bimestre	Até o Bimestre
RECEITA CORRENTE LÍQUIDA - RCL		7.977.929,82	40.515.429,27
RECEITAS/DESPESAS DOS REGIMES DE PREVIDÊNCIA		No Bimestre	Até o Bimestre
Regime Geral de Previdência Social			
Receitas Previdenciárias (I)			
Receitas Previdenciárias (II)			
Receitas Previdenciárias (III) = (I - II)			

GOVERNO MUNICIPAL DE MILAGRES
RELATÓRIO RESUMIDO DA EXECUÇÃO ORÇAMENTÁRIA
DEMOSTRATIVO SIMPLIFICADO DO RELATÓRIO RESUMIDO DA EXECUÇÃO ORÇAMENTÁRIA
ORÇAMENTO FISCAL E DA SEGURIDADE SOCIAL
5º BIMESTRE DE 2017

Regime Próprio de Previdência Social dos Servidores Públicos		
Receitas Previdenciárias (IV)		
Receitas Previdenciárias (V)		
Receitas Previdenciárias (VI) = (IV - V)		

RESULTADOS NOMINAL E PRIMARIO	Meta Fixada no AMF da LDO (a)	Resultado Apurado Até o Bimestre (b)	% em Relação a Meta (b/a)
Resultado Nominal			
Resultado Primário			

MOVIMENTAÇÃO DOS RESTOS A PAGAR	Inscrição	Cancelamento Até o Bimestre	Pagamento Até o Bimestre	Saldo a Pagar
POR PODER E MINISTÉRIO PÚBLICO				
RESTOS A PAGAR PROCESSADOS				
Poder Executivo	-		-	-
Poder Legislativo	-		-	-
Poder Judiciário				
Ministério Público				
RESTOS A PAGAR NÃO-PROCESSADOS				
Poder Executivo	-	-	-	-
Poder Legislativo	-		0	-
Poder Judiciário				
Ministério Público				
TOTAL	-	-	-	-

GOVERNO MUNICIPAL DE MILAGRES
RELATÓRIO RESUMIDO DA EXECUÇÃO ORÇAMENTÁRIA
DEMOSTRATIVO SIMPLIFICADO DO RELATÓRIO RESUMIDO DA EXECUÇÃO ORÇAMENTÁRIA
ORÇAMENTO FISCAL E DA SEGURIDADE SOCIAL
5º BIMESTRE DE 2017

DESPESAS COM MANUTENÇÃO E DESENVOLVIMENTO DO ENSINO - MDE	Valor Apurado Até o Bimestre	Limites Constitucionais Anuais	
		% Mínimo a Aplicar no Exercício	% Aplicado Até o Bimestre
Mínimo Anual de <18% / 25%> das Receitas de Impostos na Manutenção e Desenvolvimento do Ensino - F	5.420.534,06	25,00%	31,51%
Maximo Anual de 40% das Despesas com MDE no Ensino Fundamental	3.922.571,03	40,00%	32,38%
Mínimo Anual de 60% do FUNDEF na Remuneração dos Professores do Ensino Fundamental	8.803.125,12	60,00%	72,66%

RECEITAS DE OPERAÇÕES DE CRÉDITO E DESPESAS DE CAPITAL	Valor Apurado Até o Bimestre	Saldo a Realizar
Receitas e Operações de Créditos		
Despesa de Capital Líquida		

PROJEÇÃO ATUARIAL DOS REGIMES DE PREVIDÊNCIA	Inscrição	Cancelamento Até o Bimestre	Pagamento Até o Bimestre	Saldo a Pagar
Regime Geral de Previdência Social				
Receitas Previdenciárias (I)				
Receitas Previdenciárias (II)				
Receitas Previdenciárias (I - II)				
Regime Próprio de Previdência Social dos Servidores Públicos				
Receitas Previdenciárias (IV)				
Receitas Previdenciárias (V)				
Receitas Previdenciárias (IV - V)				

RECEITA DA ALIENAÇÃO DE ATIVOS E APLICAÇÃO DOS RECURSOS	Valor Apurado Até o Bimestre	Saldo a Realizar
Receita de Capital Resultante da Alienação de Ativos		
Aplicação dos Recursos da Alienação de Ativos		

GOVERNO MUNICIPAL DE MILAGRES
 RELATÓRIO RESUMIDO DA EXECUÇÃO ORÇAMENTÁRIA
DEMOSTRATIVO SIMPLIFICADO DO RELATÓRIO RESUMIDO DA EXECUÇÃO ORÇAMENTÁRIA
 ORÇAMENTO FISCAL E DA SEGURIDADE SOCIAL
 5º BIMESTRE DE 2017

DESPESAS COM AÇÕES E SERVIÇOS PÚBLICOS DE SAÚDE	Valor Apurado Até o Bimestre	Limites Constitucionais Anuais	
		% Mínimo a Aplicar no Exercício	% Aplicado Até o Bimestre
Despesas Próprias com Ações e Serviços Públicos de Saúde	5.753.153,50	15,00%	33,45%

DESPESAS DE CARÁTER CONTINUADO DERIVADAS DE PPP CONTRATADAS	VALOR APURADO NO EXERCÍCIO CORRENTE
Total das Despesas/RCL (%)	

FORNECEDOR:

FORNECEDOR:



Gestor: LIELSON MACEDO LANDIM
 CPF: 567.097.903-63



Contador: LEONARDO JOSE MACEDO
 CPF: 246.015.433-04



Cont.Int.: ADOLFO CICERO MEDEIROS COSTA
 CPF: 399.570.633-91